













① 左舵驾驶车辆

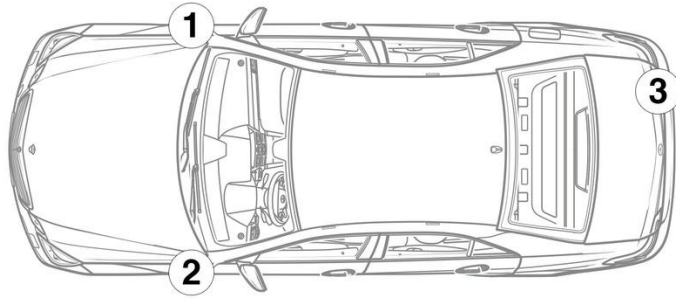
② 右舵驾驶车辆

-  气囊
-  气体发生器
-  安全带预紧器
-  SRS 控制单元
-  主动行人保护系统
-  气体压力缓冲器/预压紧的弹簧
-  结构加固装置
-  低电压蓄电池
-  汽油 燃料罐
-  电池组，高压
-  高压组件
-  断开高压的低压装置

提示: 详细信息请参见[救援指南](#)。



1. 确认/识别

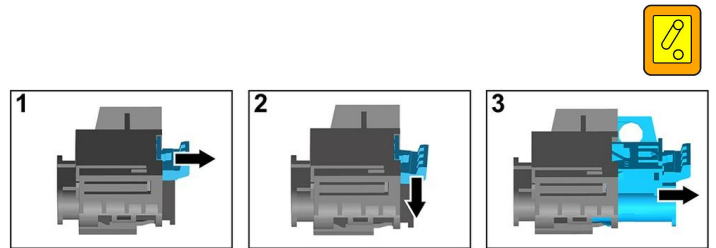
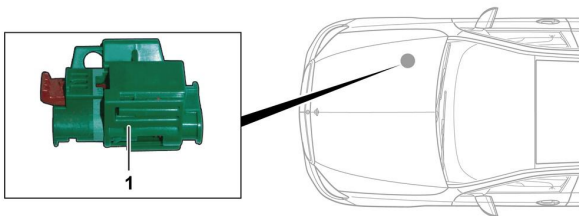


3. 消除威胁/安全规章

停用高压系统

而在其他情况下，如下停用高压系统：

高压断开装置



高压断开装置位于 副驾驶侧的发动机舱内。



- (1) 拉动解锁装置
- (2) 向下按下解锁装置
- (3) 拉出开关



断开 12V 电池连接

- 1. 取掉 12V 电池的盖板
- 2. 松开螺栓连接上 12V 电池的负极电缆，并将其固定好，防止无意接触。