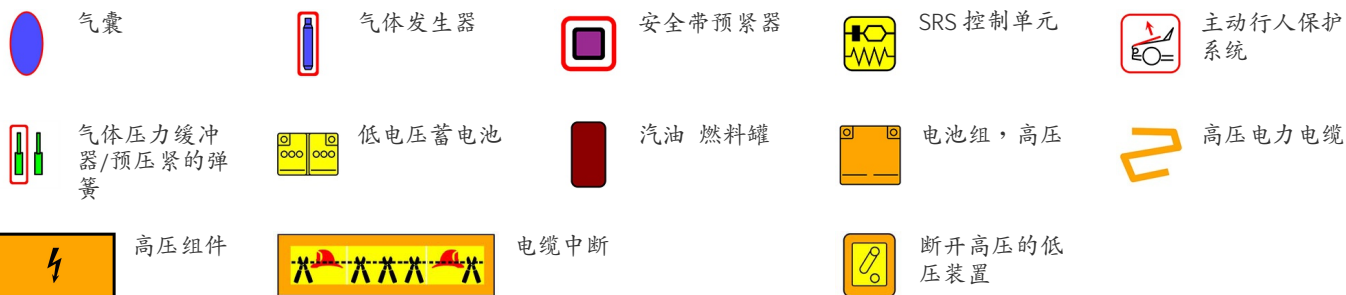


① 左舵驾驶车辆

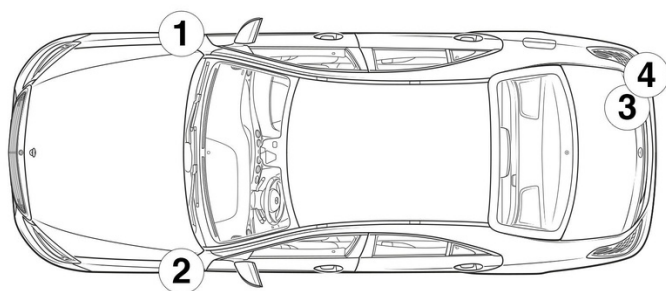
② 右舵驾驶车辆



提示: 详细信息请参见[救援指南](#)。



## 1. 确认/识别




## 3. 消除威胁/安全规章

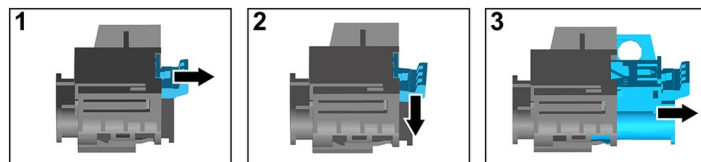
停用高压系统

而在其他情况下，如下停用高压系统：

## 选项 1: 高压断开装置



高压断路装置位于右后行李箱槽盖板下方。通过车辆中心承载梁下方的拉片将槽饰板从行李箱中拔出。



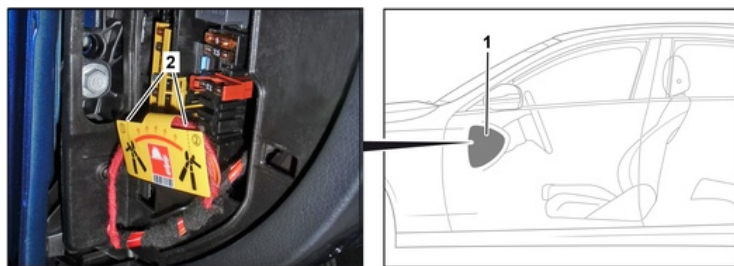
- (1) 拉动解锁装置
- (2) 向下按下解锁装置
- (3) 拉出开关



## 选项 2: 备用高压断开装置

备用高压断开装置位于驾驶员侧驾驶舱的保险丝盒盖板下方。

备用高压断开装置用指示牌标记。



取掉盖板 (1)。在标记点 (2) 处切断电线。



为确保高压电网中不再有残余电压，关闭后等待大约 20 秒。



安全气囊和安全带拉紧器等无源安全系统将连续由 12V 车载电气系统供电。



## 断开 12V 电池连接

1. 取掉行李厢中的 12V 电池的盖板。
2. 松开螺栓连接上 12V 电池的负极电缆，并将其固定好，防止无意接触。

