


- ① 左舵驾驶车辆
- ② 右舵驾驶车辆
- ③ 附加蓄电池
- ④ 高压充电插座

	气囊		气体发生器		安全带预紧器		SRS 控制单元		低电压蓄电池
	电池组, 高压		高压电力电缆		高压组件		电缆中断		
	断开高压的低 压装置								

提示: 详细信息请参见[救援指南](#)。



1. 确认/识别



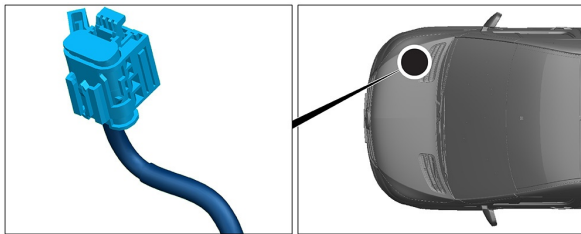
eSPRINTER

3. 消除威胁/安全规章

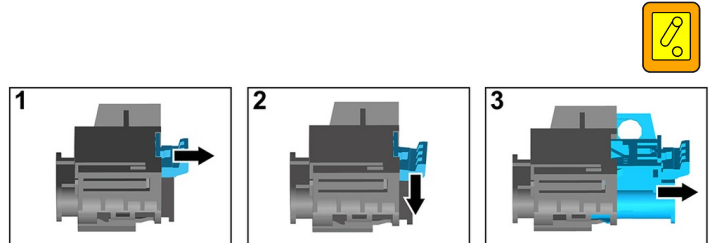
停用高压系统

而在其他情况下，如下停用高压系统：

选项 1: 高压断开装置



高压断开装置位于 副驾驶侧的发动机舱内。



- (1) 拉动解锁装置
- (2) 向下按下解锁装置
- (3) 拉出开关



选项 2: 备用高压断开装置

The alternative high-voltage disconnect is located in the base of the driver's front seat. It is indicated with a sign.



Remove the cover (1). Cut the cable at the marked point (2).



断开 12V 电池连接

- 1. 取掉 12V 电池的盖板
- 2. 松开螺栓连接上 12V 电池的负极电缆，并将其固定好，防止无意接触。