

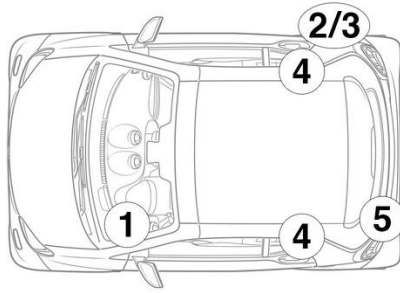
- ① 12 V 蓄电池, 左舵驾驶车辆    ② 12 V 蓄电池, 右舵驾驶车辆    ③ 高压蓄电池    ④ 高压断路装置  
⑤ 高压充电插座



提示: 详细信息请参见[救援指南](#)。



### 1. 确认/识别

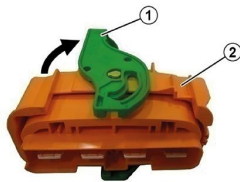



### 3. 消除威胁/安全规章

#### 停用高压系统

而在其他情况下, 如下停用高压系统:

#### 高压断开装置



高压断路装置按行驶方向位于高压蓄电池底面右后部。

高压断路装置按行驶方向位于高压蓄电池底面右后部。



为确保高压电网中不再有残余电压, 关闭后等待大约 20 秒。



安全气囊和安全带拉紧器等无源安全系统将 继续由 12V 车载电气系统供电。



#### 断开 12V 电池连接

1. 取掉 12V 电池的盖板
2. 松开螺栓连接上 12V 电池的负极电缆, 并将其固定好, 防止无意接触。