










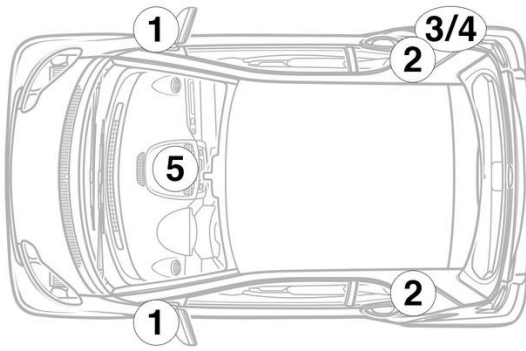
- ① Battery 12 V
- ② High-voltage battery
- ③ High-voltage disconnect device
- ④ Windowbag (USA only)

 Airbag	 Generátor plynu	 Predpínač bezpečnostných pásov	 Plynový tlmič, predpätá pružina	 Vystuženie karosérie
 Riadiaci prístroj upútavacích systémov	 Akumulátor 12 V	 Vysokonapäťový akumulátor	 Vysokovoltové komponenty	

Upozornenie: Ďalšie informácie nájdete v našej [príručke pre záchranárov](#).



1. Identifikácia/rozpoznanie



3. Odstránenie priamych rizík/bezpečnostné ustanovenia

Deaktivácia vysokonapäťového systému

Vo všetkých ostatných prípadoch sa musí vysokonapäťový systém deaktivovať takto:

Odpojovacie zariadenie vysokého napätia



The high-voltage disconnect device is located on the underside of the instrument panel on the left side.

Pull connector (1) out of bracket



Po vypnutí počkajte cca 20 sekúnd, aby sa zaistilo, že nie je prítomné žiadne zvyškové napätie.



Pasívne bezpečnostné systémy, ako sú airbagy a predpínače bezpečnostných pásov, sú napájané napätím z palubnej siete 12 V.



Odpojenie batérie 12 V

1. Odstráňte kryt batérie 12 V.
2. Uvoľnite záporný kábel batérie 12 V na skrutkovom spoji a zaistite ho proti neželanému kontaktu.