











① Battery 12 V

② High-voltage battery


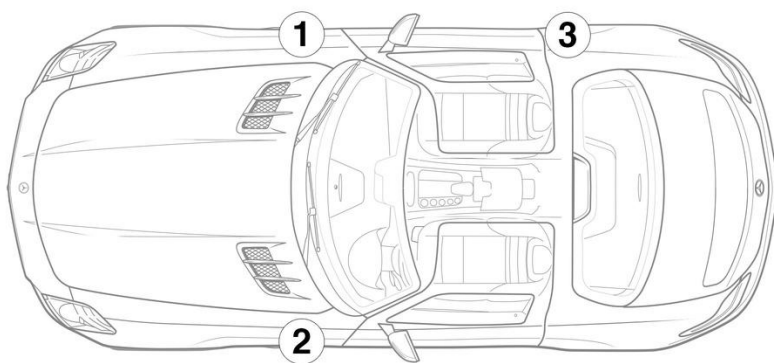
③ High-voltage disconnect device

- |  |   |  |   |  |
|--|---|--|---|--|
|  Airbag                                  |  Generátor plynu |  Predpínač bezpečnostných pásov |  Plynový tlmič, predpätá pružina |  Vystuženie karosérie               |
|  Riadiaci prístroj upútavacích systémov |  Akumulátor 12 V |  Vysokonapäťový akumulátor      |  Vysokovoltové komponenty        |  Vysokovoltové vypínacie zariadenie |

Upozornenie: Ďalšie informácie nájdete v našej [príručke pre záchranárov](#).



## 1. Identifikácia/rozpoznanie



## 3. Odstránenie priamych rizík/bezpečnostné ustanovenia

### Deaktivácia vysokonapäťového systému

Vo všetkých ostatných prípadoch sa musí vysokonapäťový systém deaktivovať takto:

#### Možnosť 1: Odpojovacie zariadenie vysokého napätia



The high-voltage disconnect device is located under the lid of the fuse and relay box on the rear panel in the boot.



Open lid (1) / Pull out switch (2) on fuse and relay box (3)



Po vypnutí počkajte cca 20 sekúnd, aby sa zaistilo, že nie je prítomné žiadne zvyškové napätie.



Pasívne bezpečnostné systémy, ako sú airbagy a predpínače bezpečnostných pásov, sú napájané napätím z palubnej siete 12 V.



### Odpojenie batérie 12 V


1. Odstráňte kryt batérie 12 V v priestore motora.

2. Uvoľnite záporný kábel batérie 12 V na skrutkovom spoji a zaistite ho proti neželanému kontaktu.





#### 4. Prístup k cestujúcim



The SLS AMG is equipped with a safety system which uncouples the door hinges from the hinge arms when the vehicle comes to rest lying on its roof after an accident. Each door hinge (1) contains a pyrotechnic initiator (2) which is triggered by the restraint systems control unit. When the door lock is opened, the doors can be pulled off the hinge arms (3).