

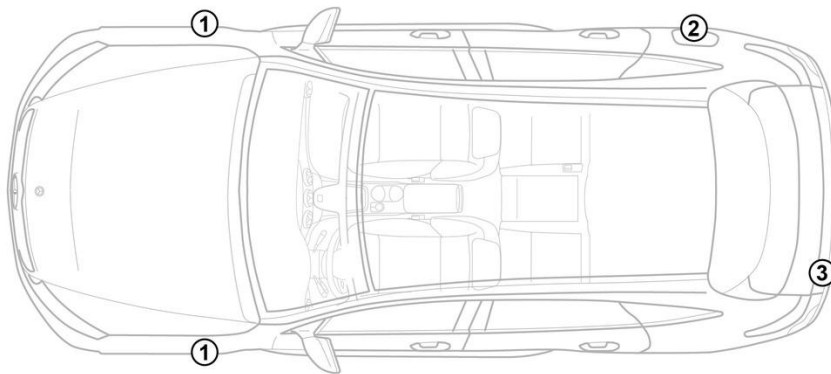
- ① Main battery 12 V, Left-hand drive      ② Main battery 12 V, Right-hand drive      ③ High-voltage battery      ④ Front drive module
- ⑤ Rear drive module      ⑥ On-Board charger      ⑦ High-voltage charge socket      ⑧ High-voltage charging socket (China & Japan only)

-  Airbag
-  Generátor plynu
-  Predpínač bezpečnostných pásov
-  Plynový tlmič, predpätá pružina
-  Riadiaci prístroj upútavacích systémov
-  Akumulátor 12 V
-  Vysokonapäťový akumulátor
-  Vysokovoltové komponenty
-  Vysokovoltové vypínacie zariadenie
-  Alternatívne vysokovoltové vypínacie zariadenie

Upozornenie: Ďalšie informácie nájdete v našej [príručke pre záchranárov](#).



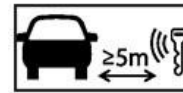
### 1. Identifikácia/rozpoznanie



### 3. Odstránenie priamych rizík/bezpečnostné ustanovenia

#### Vypnite zapalovanie:

1. Stlačte tlačidlo START-STOP, ale nestláčajte prevádzkovú brzdú.
2. Elektronický kľúč vozidla umiestnite vo vzdialenosti minimálne 5 m.



Absencia zvukov motora neznamená, že je vypnuté vozidlo.



Vozidlo môže znovu naštartovať, až kým sa neodstaví z prevádzky.

#### Deaktivácia vysokonapäťového systému

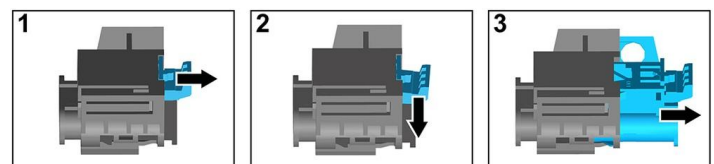
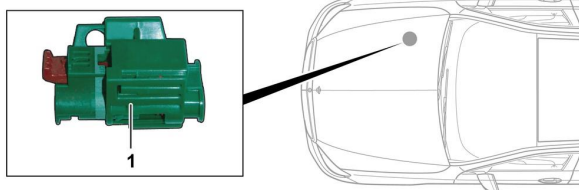


Pri nehodách s aktiváciou airbagov a predpínačov bezpečnostných pásov sa vysokonapäťový systém vypne automaticky.



Vo všetkých ostatných prípadoch sa musí vysokonapäťový systém deaktivovať takto:

#### Možnosť 1: Odpojovacie zariadenie vysokého napätia



Odpojovacie zariadenie vysokého napätia sa nachádza v priestore motora na strane spolujazdca.

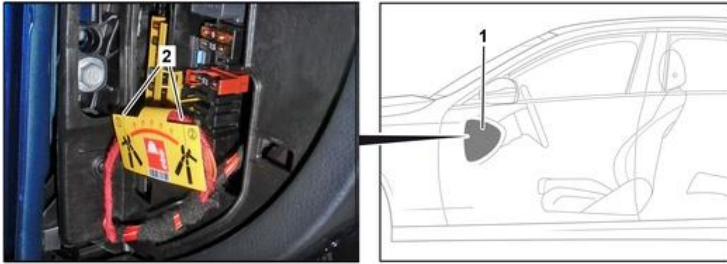


- (1) Potiahnite odblokovanie
- (2) Odblokovanie zatlačte nadol
- (3) Vytiahnite spínač



## Možnosť 2: Alternatívne odpojovacie zariadenie vysokého napätia

Alternatívne odpojovacie zariadenie vysokého napätia sa nachádza pod krytom poistkovej skrinky na kokpíte na strane vodiča. Je označené výstražným štítkom.



Odstráňte kryt (1). Prerežte vodič na označenom mieste (2).



Po vypnutí počkajte cca 20 sekúnd, aby sa zaistilo, že nie je prítomné žiadne zvyškové napätie.



Pasívne bezpečnostné systémy, ako sú airbagy a predpínače bezpečnostných pásov, sú napájané napätím z palubnej siete 12 V.



### Odpojenie batérie 12 V



1. Odstráňte kryt batérie 12 V v priestore motora.
2. Uvoľnite záporný kábel batérie 12 V na skrutkovom spoji a zaistite ho proti neželanému kontaktu.



Pasívne bezpečnostné systémy (airbagy a predpínače bezpečnostných pásov) sa deaktivujú.