






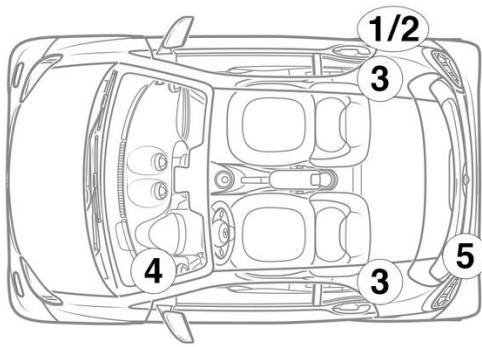
- ① 12 V Battery, Left-hand drive    ② 12 V Battery, Right-hand drive    ③ High-voltage battery    ④ High-voltage disconnect device  
 ⑤ High-voltage charge socket

- |  |   |  |   |  |
|--|---|--|---|--|
|  Airbag          |  Generátor plynu           |  Predpínač bezpečnostných pásov |  Plynový tlmíč, predpätá pružina    |  Riadiaci prístroj upútavacích systémov |
|  Akumulátor 12 V |  Vysokonapäťový akumulátor |  Vysokovoltové komponenty       |  Vysokovoltové vypínacie zariadenie |  |

Upozornenie: Ďalšie informácie nájdete v našej [príručke pre záchranárov](#).



## 1. Identifikácia/rozpoznanie




## 3. Odstránenie priamych rizík/bezpečnostné ustanovenia

### Deaktivácia vysokonapäťového systému

Vo všetkých ostatných prípadoch sa musí vysokonapäťový systém deaktivovať takto:

#### Odpojovacie zariadenie vysokého napätia



The high-voltage disconnect device is located on the underside of the high-voltage battery on the right at the rear.

Open lock (1) on connector (2) / Unplug connector (2) from high-voltage battery



Po vypnutí počkajte cca 20 sekúnd, aby sa zaistilo, že nie je prítomné žiadne zvyškové napätie.



Pasívne bezpečnostné systémy, ako sú airbagy a predpínače bezpečnostných pásov, sú napájané napätím z palubnej siete 12 V.



#### Odpojenie batérie 12 V

1. Odstráňte kryt batérie 12 V.
2. Uvoľnite záporný kábel batérie 12 V na skrutkovom spoji a zaistíte ho proti neželanému kontaktu.