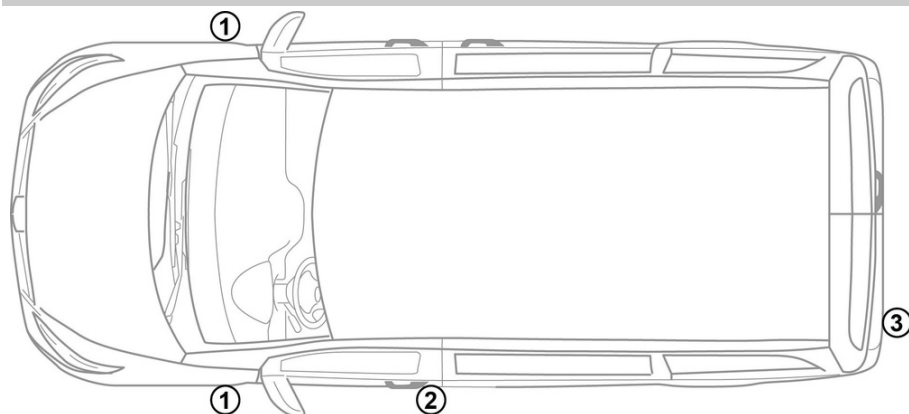


Указание: Дополнительную информацию см. в нашем [руководстве для аварийно-спасательных служб](#).



## 1. Идентификация / опознавание



①

**ELECTRIC**

③

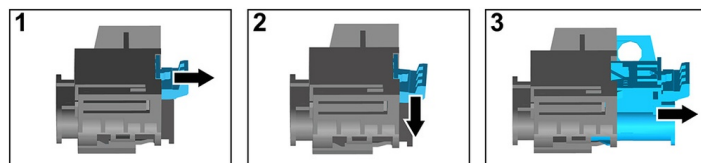
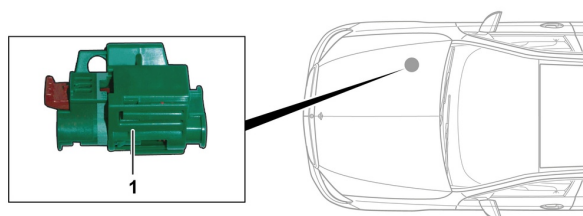
**eVITO**

## 3. Нейтрализация прямых угроз / техника безопасности

## Деактивация высоковольтной системы

Во всех остальных случаях деактивируйте высоковольтную систему следующим образом.

## Опция 1: Устройство отключения высокого напряжения



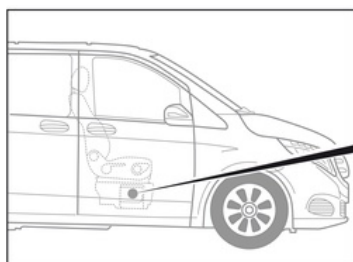
Устройство отключения высокого напряжения находится в моторном отсеке справа по направлению движения.



- (1) Потяните за блокиратор
- (2) Отожмите блокиратор вниз
- (3) Вытяните выключатель

## Опция 2: Альтернативное устройство отключения высокого напряжения

Альтернативное устройство отключения высокого напряжения находится в каркасе правого переднего сиденья. Оно отмечено указательной табличкой.



Снимите крышку (1). Отрежьте провод в отмеченном месте (2).



## Отсоединение аккумуляторной батареи на 12 В

1. Снимите крышку аккумуляторной батареи на 12 В.
2. Отвинтите кабель отрицательного полюсного вывода аккумуляторной батареи на 12 В на резьбовом соединении и обеспечьте защиту от непреднамеренного прикосновения к нему.