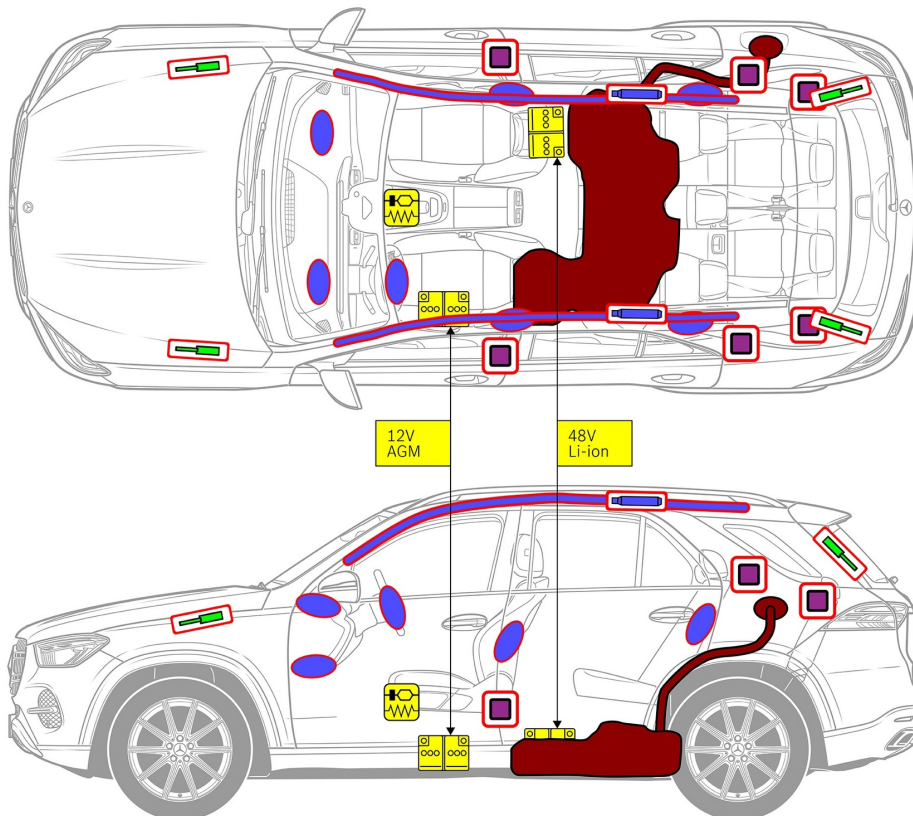




Mercedes-Benz GLE 350 4MATIC SUV (V167), a partir de 2023

Veículos de 5 portas, Veículos de 7 lugares



Airbag



Gerador de gás



Pré-tensor do cinto de segurança



Unidade de controlo SRS



Mola de pressão a gás/mola pré-tensionada



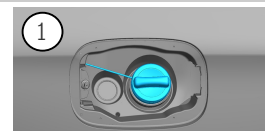
Bateria de baixa voltagem



Gasolina reservatório de combustível



1. Identificação / reconhecimento

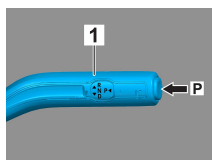


2
4MATIC

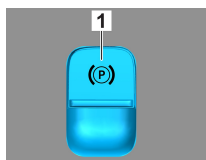

3
GLE 350

2. Imobilização / estabilização / levantamento

Travão de estacionamento

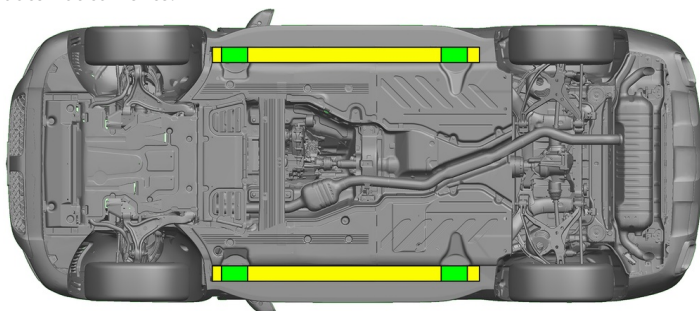


Travão de estacionamento



Pressionar o interruptor P na alavanca de seleção (1). O travão de estacionamento é ativado automaticamente.

Travão de estacionamento elétrico (1)



Pontos de elevação adequados



Pontos de estabilização adequados no lado


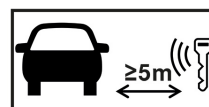


Deve ser evitada uma deformação adicional das soleiras e da estrutura de suporte do piso durante o salvamento (p. ex., através de apoio com equipamento hidráulico).

3. Neutralização dos principais perigos / regras de segurança

Desligar a ignição:

1. Pressionar a tecla START-STOP sem acionar o travão de serviço.
2. Manter as chaves eletrônicas do veículo a pelo menos 5 m de distância.



A ausência de sons do motor não significa que o veículo esteja desligado.



Um reinício é possível até o veículo ser retirado de serviço.



Desconectar a bateria de 12 V / 48 V

1. Retirar a cobertura das baterias de 12/48 volts.
2. Soltar o cabo negativo da bateria de 12/48 volts na união roscada e proteger contra contacto involuntário.

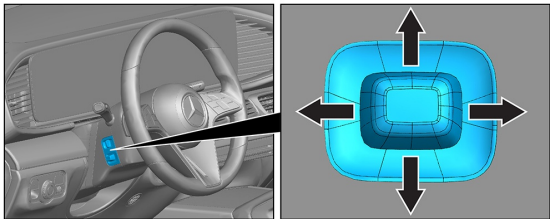


Os sistemas de segurança passivos (airbags e pré-tensores de cintos de segurança) são desativados.

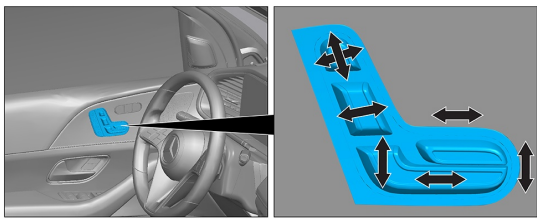


4. Acesso aos ocupantes

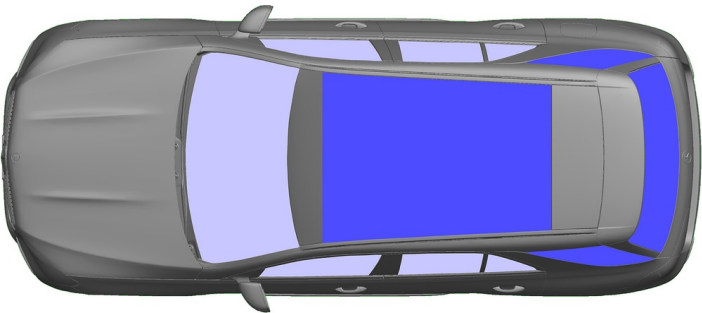
Os componentes dos sistemas de retenção (particularmente os elementos pirotécnicos) devem ser tidos em consideração quando os ocupantes saírem do veículo, de acordo com as indicações na página 1.



Ajuste do volante



Ajuste do assento (elétrico)



- VSG: vidro de segurança laminado
- ESG: vidro de segurança temperado

5. Armazenamento de energia / líquidos / gases / sólidos

		12 V/ 48 V
		85 L
		660 ± 10 g

6. Em caso de incêndio



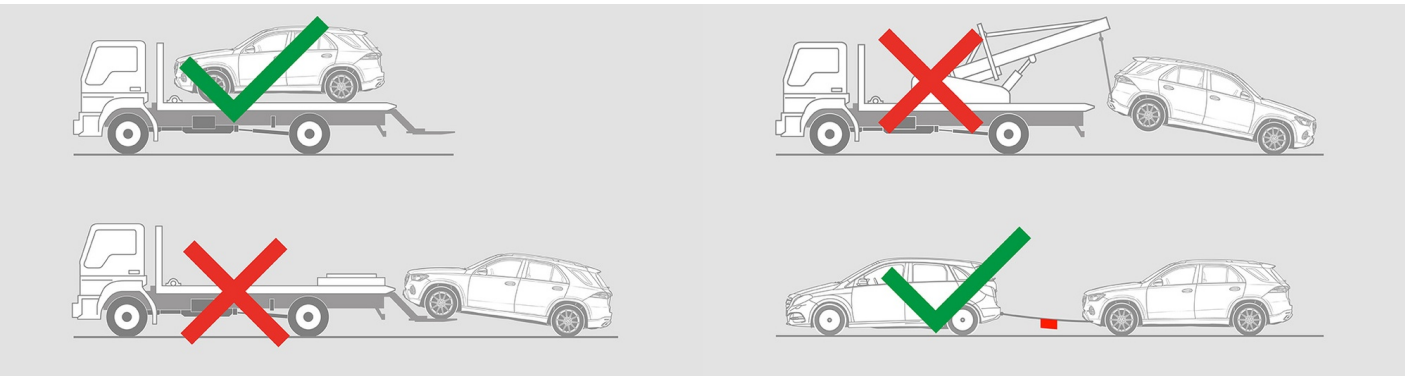
Utilizar grandes quantidades de água (H₂O) para extinguir um incêndio num veículo.

7. Em caso de submersão

Não há perigo de ser aplicada tensão à carroçaria. Após o resgate do veículo:

- Deixar escoar a água do interior.
- Iniciar a desativação da rede de bordo de 12/48 V (ver capítulo 3).

8. Reboque / transporte / estacionamento





9. Informação adicional importante

Para mais informações, veja o [Guia para serviços de reboque para veículo de passageiros](#).

Indicação: Para mais informações, por favor consulte o nosso [guia de salvamento](#).

10. Explicação dos pictogramas usados



Veículo a combustível
do grupo 2



Advertência geral



Inflamável



Perigoso para a saúde
humana



Corrosivo



Toxicidade aguda



Explosivo



Usar água para extin-
guir o fogo



Usar espuma seca
para extinguir o fogo



Usar espuma aquosa
para extinguir o fogo



Remover smart key



Componente de ar-con-
dicionado



Cuidado; baixa tempera-
tura