

Bateria de baixa voltagem



Reservatório de combustível gasolina



Bateria de alta tensão



Componente/cabo de alta voltagem



Ponto de separação do cabo

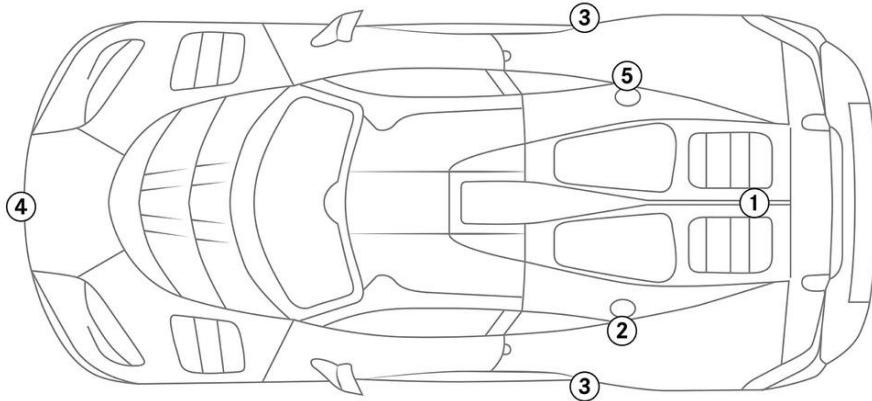


Separação de alta voltagem no ponto de separação de baixa voltagem

Indicação: Para informações adicionais, favor consultar o nosso [guia de salvamento](#).



1. Identificação / reconhecimento



1



2



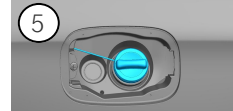
3



4



5



3. Neutralização dos principais perigos / regras de segurança

Desativação do sistema de alta voltagem

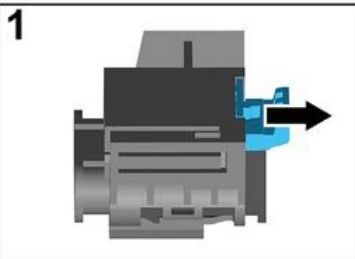


Em acidentes com acionamento de airbags e pré-tensionadores dos cintos de segurança, a rede de bordo de alta voltagem é desligada automaticamente.

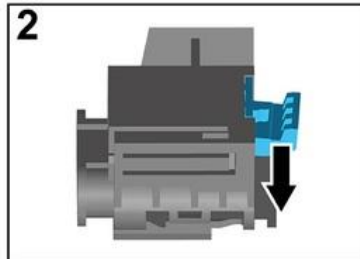


Em todos os outros casos, desativar a rede de bordo de alta voltagem da seguinte forma:

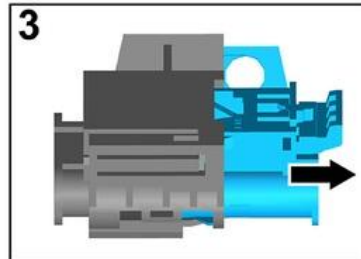
Dispositivo de desconexão de alta voltagem alternativo



(1) Puxar o destravamento



(2) Pressionar o destravamento para baixo



(3) Retirar o interruptor