










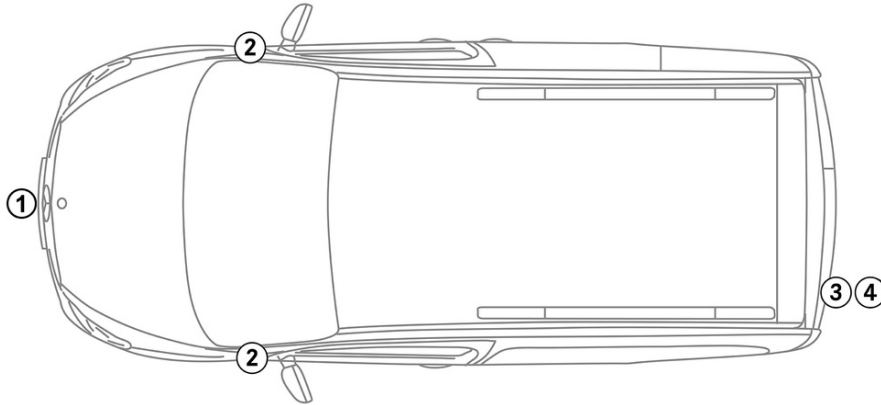


-  Airbag
-  Ġeneratur tal-Gass
-  Seat belt pretensioner
-  Tagħmir ta' kontroll SRS
-  Molol bil-pressjoni tal-gass / molol polarizzati
-  Żona ta' twissija
-  Batterija ta' vultaġġ baxx
-  Batterija ta' vultaġġ għoli
-  Kejbil ta' vultaġġ għoli
-  Komponenti ta' vultaġġ għoli
-  Punt ta' sknessjoni għall-vultaġġ għoli



1. Identifikazzjoni tal-vettura / Marka



2



4

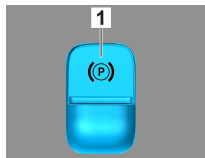


2. Sospensjoni temporanja / Stabilizzazzjoni / Rfiġh

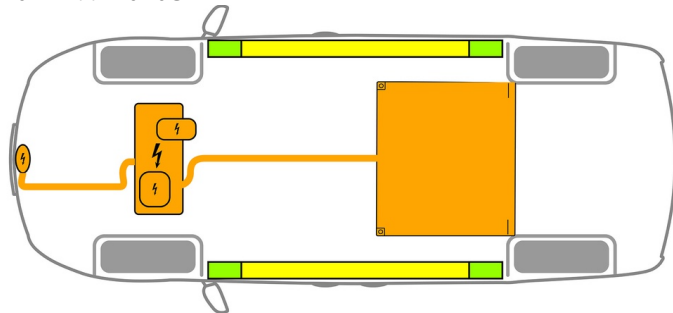
Brejk tal-parking



Liver tal-brejk



Poġġi s-selettur tal-gerijiet (1) fil-pożizzjoni P. Il-brejk tal-ipparkjar jiġi attivawtawmatikament. Liver tal-brejk tal-elettriku (1)



- Punti ta' rfiġh xierqa
- Punti ta' stabilizzazzjoni xierqa fuq il-ġenb
- Batterija b'vultaġġ għoli



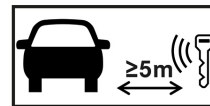
Trid tiġi evitata deformazzjoni addizzjonali tat-traversa u l-qiegħ matul is-salvataġġ (eż. billi jiġi appoġġjat it-tagħmir idrawliku).

3. Elimina perikli diretti / Regolamenti tas-sigurtà

Main Method

Tifi tan-nar

1. Aghfas il-buttuna START-STOP mingħajr ma tapplika l-brejk tas-servizz.
2. Żomm iċ-ċwieviet elettronici tal-vettura f'distanza ta' mill-inqas 5 m



In-nuqqas ta' storbju tal-magna ma jfissirx li l-vettura tkun mitfija.



Ristartjar huwa possibbli sakemm il-vettura tkun mitfija.

Diżattivazzjoni tas-sistema ta' vultaġġ għoli



Fil-każ ta' incidenti li jinvolvu l-użu ta' airbags u apparat li jissikka ċ-ċinturini ta' sigurtà, is-sistema ta' vultaġġ għoli tintefa b'mod awtomatiku.

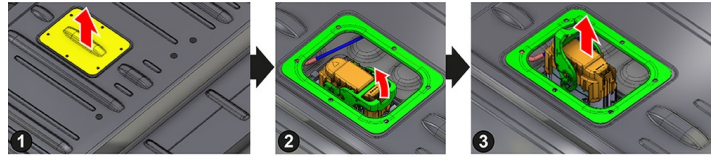
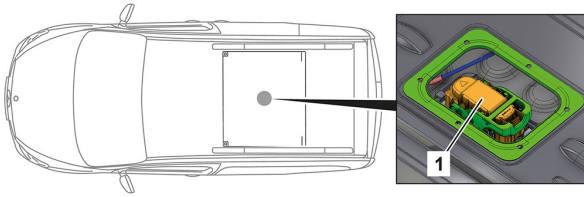


Alternative Method

Fil-każijiet l-oħra kollha, is-sistema ta' vultaġġ għoli trid tiġi diżattivata kif ġej:



Apparat ta' skonnettjar ta' vultaġġ għoli



Il-funzjoni ta' diskonnessjoni tal-vultaġġ għoli tinsab fil-kompartiment tal-magna fuq in-naħa tas-sewwieq.

Imbotta 'l quddiem u għolli l-bank ta' wara fejn ipogġu l-passiġġieri.

Il-funzjoni ta' diskonnessjoni tal-vultaġġ għoli tinsab fil-kompartiment ta' ġewwa fuq in-naħa ta' fuq tal-batterija ta' vultaġġ għoli.

(1) Neħhi t-tapp tal-protezzjoni u l-għatu

(2) Iftaħ il-plakka

(3) Iġbed il-plakka 'l barra



Biex jiġi żgurat li ma jkun hemm l-ebda vultaġġ residwu fin-network ta' vultaġġ għoli, stenna madwar 20 sekondi wara li tintefa.



Is-sistemi ta' sikurezza passivi bħall-airbags u l-apparat li jissikka ċ-ċinturin tas-sigurtà għadhom fornuti b'vultaġġ ta' 12-il volt mis-sistema ta' enerġija elettrika abbord.

Access



Skonnettja l-batterija ta' 12V.

1. Neħhi l-għatu tal-batterija ta' 12-volt mill-kompartiment tal-magna.

2. Foll il-kejbil negattiv tal-batterija ta' 12-volt minn mal-apparat li jgħaqqad b'kamin u ssikka biex ma jkunx hemm kuntatt mhux mixtieq.

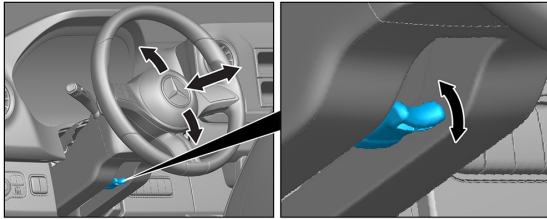


Is-sistemi ta' sikurezza passivi (airbags u apparat li jissikka ċ-ċinturin tas-sigurtà) huma diżattivati.

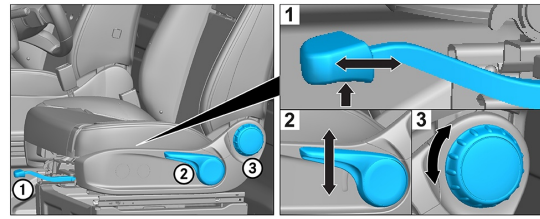


4. Aċċess għall-okkupanti tal-vettura

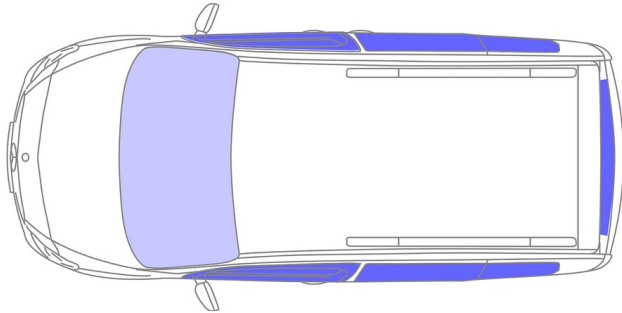
Meta l-passiġġieri jiġu liberati, il-komponenti tas-sistema ta' trażżin (speċjalment l-elementi pirotekniċi) għandhom jiġu kkunsidrati skont l-informazzjoni fuq paġna 1.



Aġġustament tar-rota tal-istering



Aġġustament tas-sit (b'mod mekkaniku)



- VSG: Hġieġ tas-sigurtà laminat
- ESG: Hġieġ tas-sigurtà rezistenti

5. Energija / likwidi / gassijiet / solidi maħżuna



Il-kejbils kollha ta' vultaġġ għoli huma pprovduti b'insulazzjoni orangġjo.

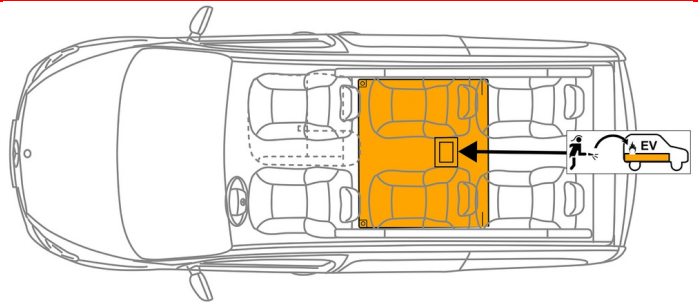
6. Nar f'vettura



Aċċess għall-ħaddiema tat-tifi tan-nar wara t-tieni ringiela ta' sedili.



Uża ammonti kbar ta' ilma (H₂O) biex tifi nar fil-vettura.
Uża ammonti akbar ta' ilma (H₂O) biex tkessaħ il-batterija Li-ion.



Twissija: Tqabbid tal-batterija possibbli



Jekk il-likwidu għat-tkessiħ inxixxi mill-batterija ta' vultaġġ għoli, dan jista' jsir instabbli minħabba tagħbija termali eċċessiva. Iċċekkja t-temperatura tal-batterija b'kamera tal-immagnijiet termali IR.



7. Vettura fl-ilma

Ma hemm l-ebda riskju li l-vultaġġ jiġi applikat fuq il-karrozzerija.

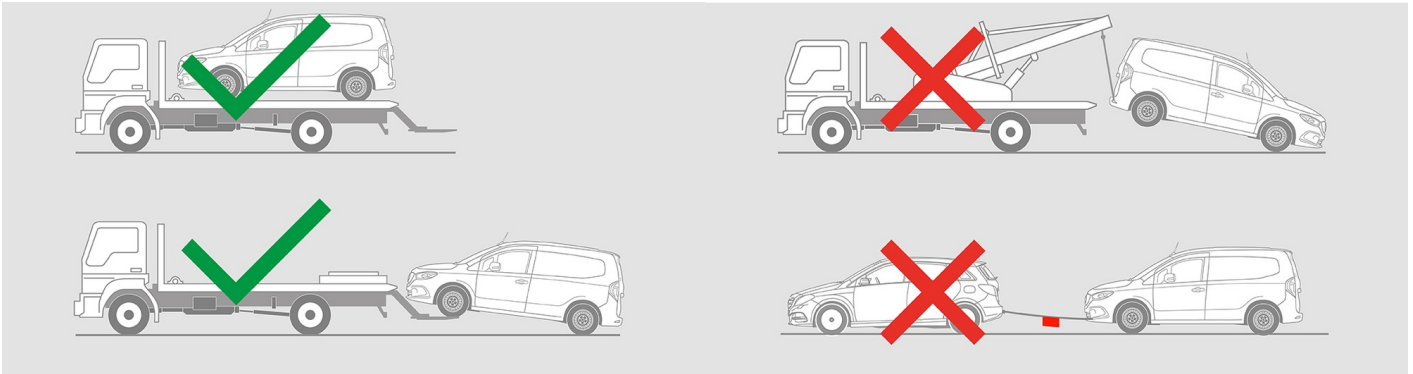
Wara l-irkupru tal-vettura:

1. Battal l-ilma minn ġewwa.
2. Ibda d-diżattivazzjoni tas-sistema ta' vultaġġ għoli (ara l-kapitlu 3).



8. Irmonk / Trasport / Hażna

Ittrasporta l-vettura biż-żewġ fusien fuq trakk tal-irmunkar jew trasportatur tal-karozzi biss.



Żomm f'distanza sigura minn vetturi oħra.

 Twissija: Tqabbid tal-batterija possibbli 

9. Informazzjoni addizzjonali importanti

Tista' ssib aktar informazzjoni fil-[Gwida għas-servizzi tal-irmunkar għall-karozzi tal-passiġġieri](#).

Nota: Għal aktar informazzjoni, jekk jogħġbok irreferi għall-gwida ta' salvataġġ [tagħna](#).

10. Spjegazzjoni tal-pittogrammi użati



Vettura elettrika



Periklu



Periklu ta' xokk elettriku



Jista' jaqbad



Hażin għas-saħħa



Korrożiv



Tossiċità akuta



Itfi bl-ilma



Safety gloves



Face shield



Uża l-kamera termali bir-raġġi infrared



Bonit



Neħhi s-Smart Key



Special battery access