


- |  |  |  |                                    |  |   |  |                             |  |   |
|--|--|--|------------------------------------|--|---|--|-----------------------------|--|---|
|  | Airbag   |  | Ġeneratur tal-Gass                 |  | Seat belt pretensioner  |  | Tagħmir ta' kontroll SRS    |  | Sistema ta' protezzjoni tal-persuni mexjin attiva |
|  | Molol bil-pressjoni tal-gass / molol polarizzati |  | Żona ta' twissija                  |  | Batterija ta' vultaġġ baxx  |  | Batterija ta' vultaġġ għoli |  | Kejbil ta' vultaġġ għoli                          |
|  | Komponenti ta' vultaġġ għoli                     |  | Punt ta' skonnessjoni għall-kejbil |  | Skonnessjoni għall-vultaġġ għoli fil-punt ta' skonnessjoni għall-vultaġġ baxx |  |                             |  |   |

Nota: Għal aktar informazzjoni, jekk jogħġbok irreferi għall-gwida ta' salvataġġ [tagħna](#).




1. Identifikazzjoni tal-vettura / Marka

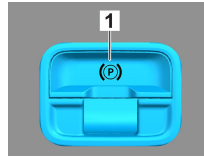
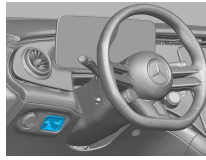


2. Sospensjoni temporanja / Stabilizzazzjoni / Rfigh

Brejk tal-parking

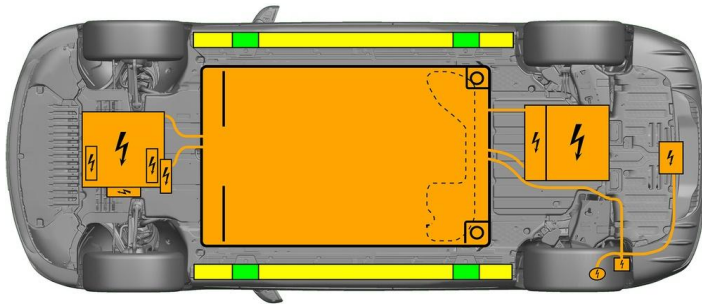


Liver tal-brejk



Agħfas is-swiċċ P fuq il-lieva tas-selettur (1). Il-brejk tal-parking jiġi attivatt b'mod awtomatiku.

Liver tal-brejk tal-elettriku (1)



Punti ta' rfigh xierqa



Punti ta' stabilizzazzjoni xierqa fuq il-ġenb



Batterija b'vultaġġ għoli


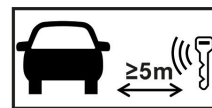


Trid tiġi evitata deformazzjoni addizzjonali tat-traversa u l-qiegħ matul is-salvataġġ (eż. billi jiġi appoġġjat it-tagħmir idrawliku).

3. Elimina perikli diretti / Regolamenti tas-sigurtà

Tifi tan-nar

1. Agħfas il-buttuna START-STOP mingħajr ma tapplika l-brejk tas-servizz.
2. Żomm iċ-ċwieviet elettronici tal-vettura f'distanza ta' mill-inqas 5 m



In-nuqqas ta' storbju tal-magna ma jfissirx li l-vettura tkun mitfija.



Ristartjar huwa possibbli sakemm il-vettura tkun mitfija.

Diżattivazzjoni tas-sistema ta' vultaġġ għoli



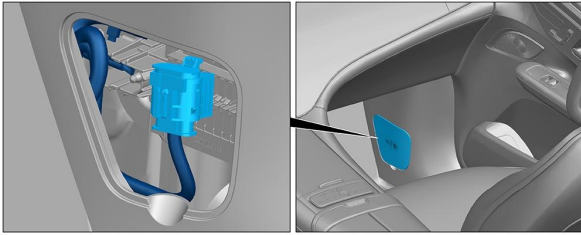
Fil-każ ta' incidenti li jinvolvu l-użu ta' airbags u apparat li jissikka ċ-ċinturini ta' sigurtà, is-sistema ta' vultaġġ għoli tintefa b'mod awtomatiku.



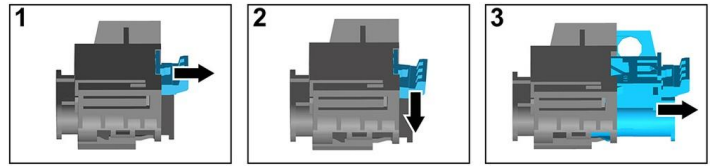


Fil-kazijiet l-oħra kollha, is-sistema ta' vultaġġ għoli trid tiġi diżattivata kif ġej:

### Għażla 1: Apparat ta' skonnettjar ta' vultaġġ għoli



L-apparat li jwaqqaf il-vultaġġ għoli jinsab fil-qiegħ tal-pilastru A fuq in-naħa tal-passiġġier.

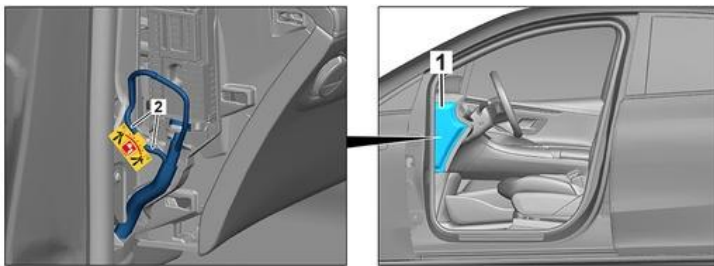


- (1) Iġbed il-lukkett tas-sigurtà
- (2) Afgħas il-lukkett tas-sigurtà 'l isfel
- (3) Iġbed is-swiċċ 'il barra



### Għażla 2: Apparat alternattiv ta' skonnettjar ta' vultaġġ għoli

L-apparat alternattiv li jwaqqaf il-vultaġġ għoli jinsab taħt l-għatu tal-kaxxa tal-fjusijiet fuq il-kabina tal-pilota fuq in-naħa tas-sewwieq. Huwa mmarkat b'sinjal.



Neħħi l-għatu (1). Aqta' l-linja fil-punt immarkat (2).



Biex jiġi żgurat li ma jkun hemm l-ebda vultaġġ residwu fin-network ta' vultaġġ għoli, stenna madwar 20 sekondi wara li tintefa.



Is-sistemi ta' sikurezza passivi bħall-airbags u l-apparat li jissikka ċ-ċinturin tas-sigurtà għadhom fornuti b'vultaġġ ta' 12-il volt mis-sistema ta' enerġija elettrika abbord.



#### Skonnettja l-batterija ta' 12V.

1. Neħħi l-għatu tal-batterija ta' 12-volt mill-kompartiment tal-magna.
2. Holl il-kejbil negattiv tal-batterija ta' 12-volt minn mal-apparat li jgħaqqad b'kamin u ssikka biex ma jkunx hemm kuntatt mhux mixtieq.



#### Skonnettja l-batterija ta' 12V/48V.

1. Neħħi l-għatu tal-batterija ta' 12/48-volt mill-bagoll.
2. Holl il-kejbil negattiv tal-batterija ta' 12/48-volt minn mal-apparat li jgħaqqad b'kamin u ssikka biex ma jkunx hemm kuntatt mhux mixtieq.

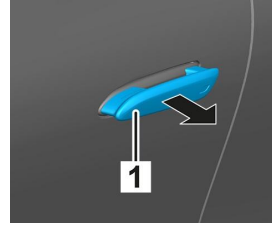
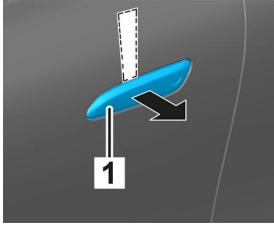


Is-sistemi ta' sikurezza passivi (airbags u apparat li jissikka ċ-ċinturin tas-sigurtà) huma diżattivati.



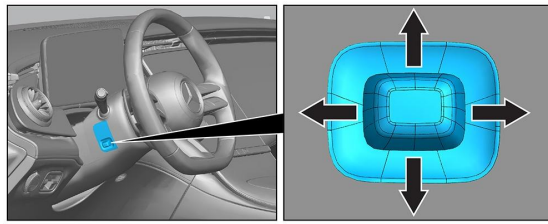
#### 4. Aċċess għall-okkupanti tal-vettura

Meta l-passiġġieri jiġu liberati, il-komponenti tas-sistema ta' trazzin (speċjalment l-elementi pirotekniċi) għandhom jiġu kkunsidrati skont l-informazzjoni fuq paġna 1.

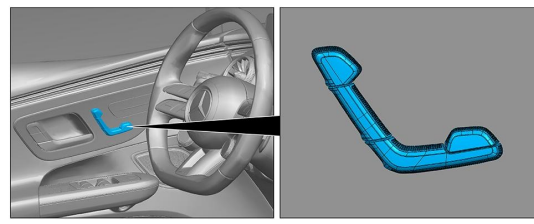


Imbotta oġġett ċatt, mhux metalliku minn fuq minn wara l-manku tal-bieb miġbud (1) u iġbdu ftit 'il barra.

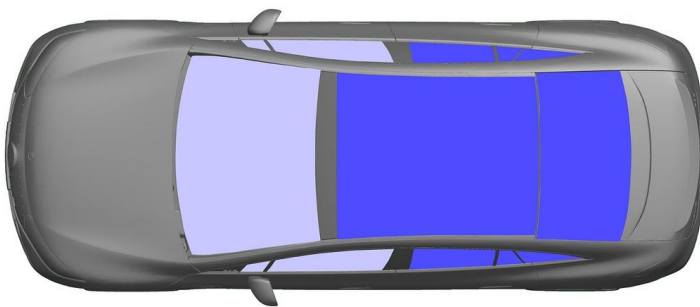
Ilhaq wara l-manku tal-bieb (1) minn taħt u iġbed 'il barra sakemm tħoss ir-reżistenza u zomm f'dik il-pożizzjoni.



Aġġustament tar-rota tal-istering



Aġġustament tas-sit (b'mod elettriku)



- VSG: Hġieġ tas-sigurtà laminat
- ESG: Hġieġ tas-sigurtà reżistenti

#### 5. Energija / likwidi / gassijiet / solidi maħżuna

		12 V/ 48 V
		400 V
		1150 ± 10 g

Il-kejbils kollha ta' vultaġġ għoli huma pprovduti b'insulazzjoni oranġjo.

#### 6. Nar f'vettura

Uża ammonti kbar ta' ilma (H<sub>2</sub>O) biex titfi nar fil-vettura.  
Uża ammonti akbar ta' ilma (H<sub>2</sub>O) biex tkessaħ il-batterija Li-ion.

Twissija: It-tqabbid mill-gdid tal-batterija



Jekk il-likwidu għat-tkessiħ inxji mill-batterija ta' vultaġġ għoli, dan jista' jsir instabbli minhabba tagħbija termali eċċessiva. Iċċekkja t-temperatura tal-batterija b'kamera tal-immagnijiet termali IR.





## 7. Vettura fl-ilma

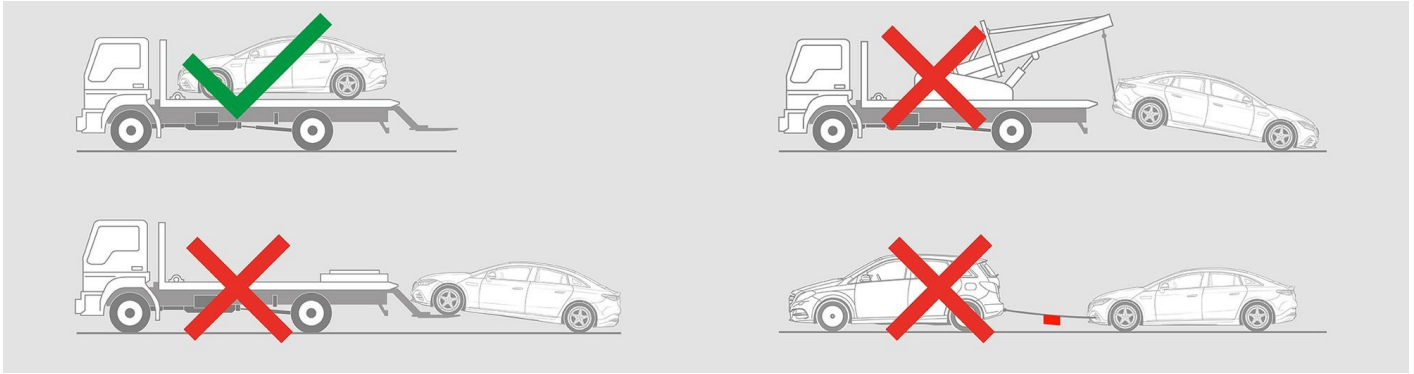
Ma hemm l-ebda riskju li l-vultaġġ jiġi applikat fuq il-karrozzerija.

Wara l-irkupru tal-vettura:

1. Battal l-ilma minn ġewwa.
2. Ilda d-dizattivazzjoni tas-sistema ta' vultaġġ għoli (ara l-kapitlu 3).

## 8. Irmonk / Trasport / Hażna

Ittrasporta l-vettura biż-żewġ fusien fuq trakk tal-irmunkar jew trasportatur tal-karozzi biss.



Żomm f'distanza sigura minn vetturi oħra.



Twissija: Tqabbid tal-batterija possibbli



## 9. Informazzjoni addizzjonali importanti

Tista' ssib aktar informazzjoni fil-[Gwida għas-servizzi tal-irmunkar għall-karozzi tal-passiġġieri](#).

## 10. Spjegazzjoni tal-pittogrammi użati



Vettura elettrika



Periklu



Periklu ta' xokk elettriku



Jista' jaqbad



Hażin għas-saħħa



Korrożiv



Tossiċità akuta



Splussiv



Itfi bl-ilma



Uża l-kamera termali bir-raġġi infrared



Bonit



Bagoll



Neħhi s-Smart Key



Air-conditioning component