


① Bateria 12 V

② Bateria de alta voltagem


③ Dispositivo de corte de alta voltagem


### Legenda

 Airbag


 Pré-tensor do cinto de segurança


 Reforço da carroceria

 Unidade de comando dos sistemas de retenção

 Bateria 12 V

 Bateria de alta voltagem

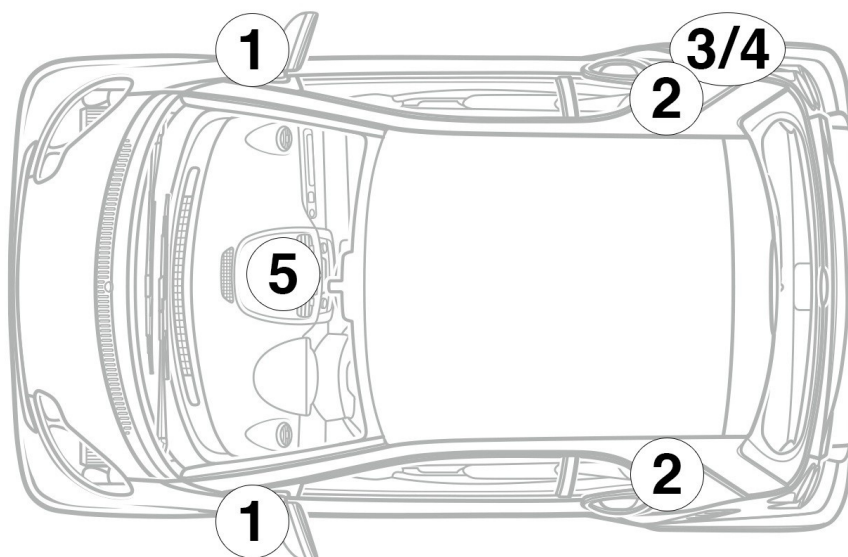
 Componentes de alta voltagem

 Dispositivo de corte de alta voltagem

### Nota

Você pode obter mais informações em nosso [guia de resgate](#).

## Identificação do veículo



① Coluna A esquerda/direita



② Coluna B esquerda/direita



③ Tomada de carregamento de alta tensão CEE



④ Tomada de carregamento de alta tensão EUA/Canadá




⑤ Exibição do estado de carga/fluxo de energia da bateria de alta tensão



## Dispositivo de corte de alta tensão

O dispositivo de corte de alta tensão encontra-se na parte inferior do painel de instrumentos no sentido da marcha à esquerda.



Retirar a ficha (1) do suporte