

① Batteria 12 V

② Batteria ad alto voltaggio

③ Dispositivo di disinserimento alto voltaggio



Airbag



Pretensionatore



Ammortizzatore pneumatico



Rinforzo carrozzeria



Centralina di comando sistemi di ritenuta



Batteria 12 V



Batteria ad alto voltaggio



Componenti per l'alto voltaggio

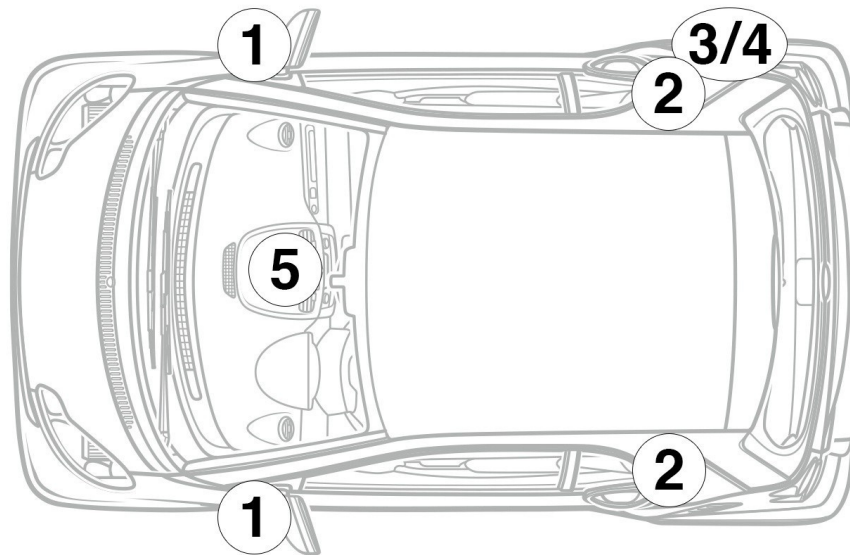


Dispositivo di disinserimento alto voltaggio

Nota: Ulteriori informazioni sono disponibili nelle nostre linee guida per il soccorso [linee guida per il soccorso](#)



Identificazione veicolo



① Montante A lato sinistro/lato destro



② Montante B lato sinistro/lato destro



③ Presa di carica HV ECE



④ Presa di carica HV USA/Canada

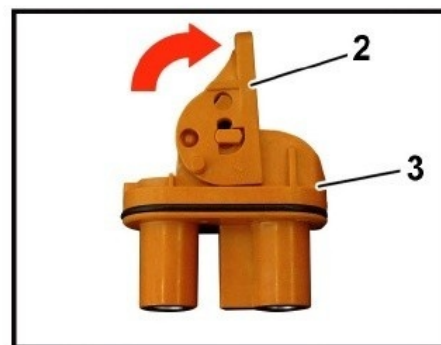
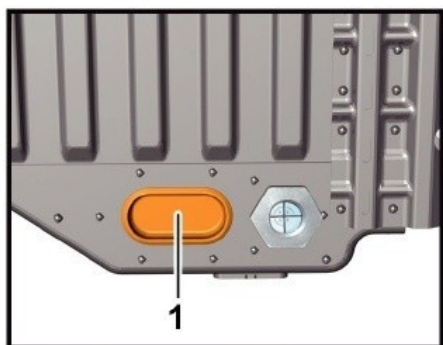


⑤ Indicatore stato di carica batteria ad alto vol-
taggio SOC/Flusso di energia batteria
ad alto voltaggio



Dispositivo di disinserimento dell'alto voltaggio

Il dispositivo di disinserimento alto voltaggio si trova sul lato inferiore della batteria ad alto voltaggio in direzione di marcia nella parte posteriore sinistra.



Rimuovere la copertura (1) / Aprire il bloccaggio (2) sul connettore a spina (3) / Estrarre il connettore a spina (3) dalla batteria ad alto voltaggio