

Niedervolt-Batterie



Benzin Treibstoff-tank



Hochspannungs-batterie



Hochvolt-Kabel / -Komponente



Kabeltrennstelle

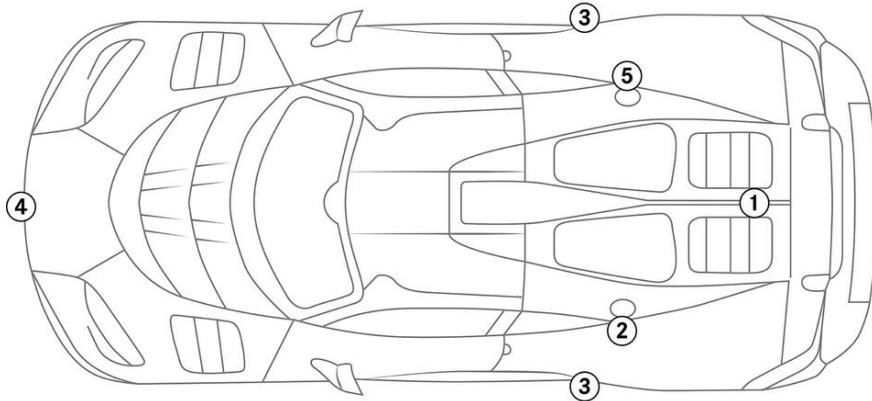


Hochvolt-Trennung an Niedervolt-Trennstelle

Hinweis: Weiterführende Informationen entnehmen Sie bitte unserem [Rettungsleitfaden](#).



1. Identifizierung / Erkennung



1



2



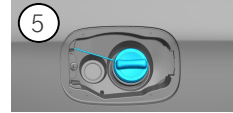
3



4



5



3. Direkte Gefahren ausschalten / Sicherheitsbestimmungen

Deaktivierung des Hochvoltsystems

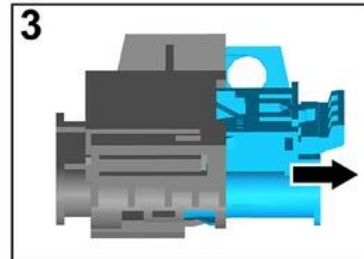
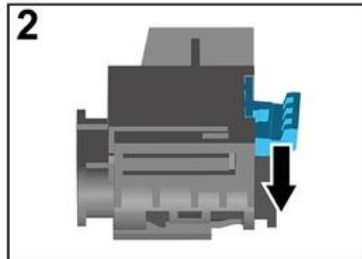
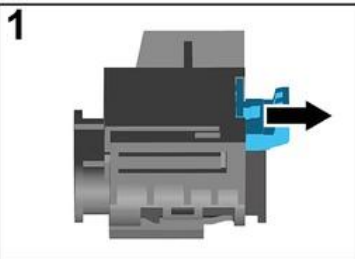


Bei Unfällen mit Auslösung von Airbags und Gurtstraffern wird das Hochvoltsystem automatisch abgeschaltet.



In allen anderen Fällen ist das Hochvoltsystem wie folgt zu deaktivieren:

Alternative Hochvoltabschaltvorrichtung



- (1) Enriegelung ziehen
- (2) Enriegelung nach unten drücken
- (3) Schalter herausziehen