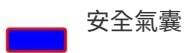


① 12 伏特電池

② 高電壓電池

③ 高電壓關閉裝置

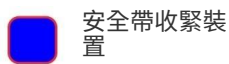
④ 車窗頭部氣囊 (僅限美國)



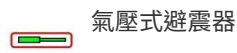
安全氣囊



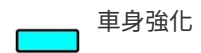
氣體產生器



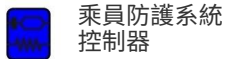
安全帶收緊裝置



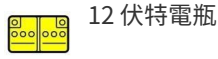
氣壓式避震器



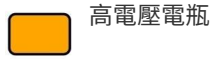
車身強化



乘員防護系統
控制器



12 伏特電池



高電壓電池




高壓電組件

提醒: 詳細訊息請參考 [救援指南](#)。



1. 確認/識別



3. 解除直接危害/安全規章

停用高壓系統

在必要的狀況下，高壓系統應依照以下方式關閉：

高壓斷開裝置



高電壓關閉裝置位在儀錶板底部的左側（以行車方向來看）。

將插頭（1）從固定架拔出



為確保高壓網絡中沒有殘餘電壓，請在關閉後等待約 20 秒。



安全氣囊和安全帶張緊器等被動安全系統繼續由 12 伏車輛電氣系統供電。



斷開 12V 電池

1. 取下 12 伏電池蓋。
2. 鬆開螺絲連接處的 12 伏電池負極電纜，並防止意外接觸。