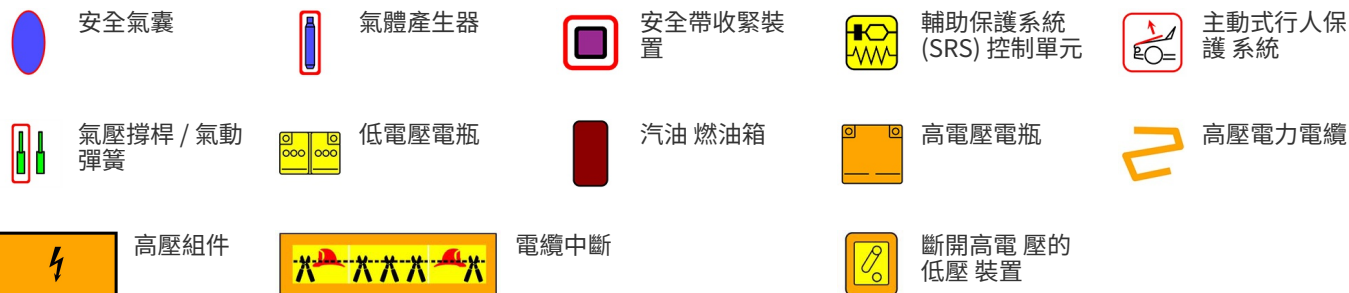


① 左駕車輛

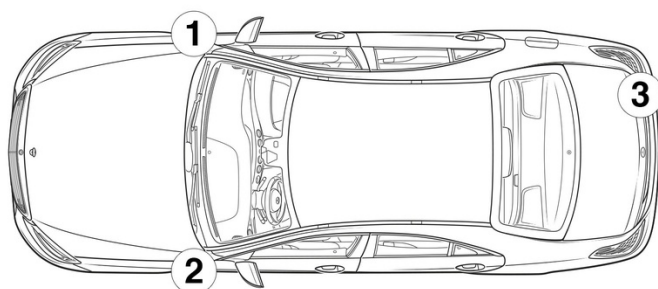
② 右駕車輛



提醒: 詳細訊息請參考 [救援指南](#)。



1. 確認/識別




3. 解除直接危害/安全規章

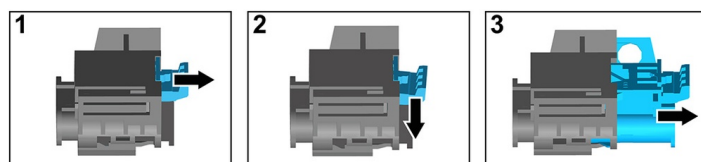
停用高壓系統

在必要的狀況下，高壓系統應依照以下方式關閉：

選項 1: 高壓斷開裝置



高電壓關閉裝置位在下行李廂凹槽護蓋下方右後側。拉住車輛中間位於尾門檔下方的拉環，將凹槽隔板自行行李箱中拉出。

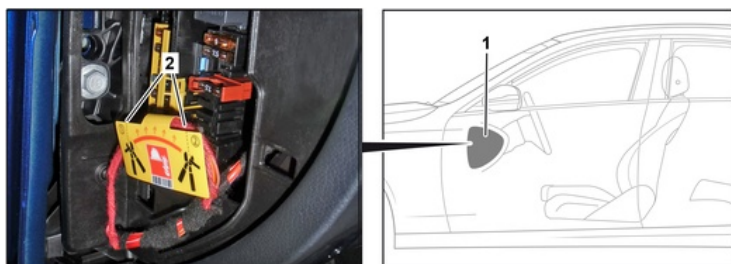


- (1) 拉動解鎖裝置
- (2) 按下解鎖裝置
- (3) 拔出開關



選項 2: 替代高壓斷開裝置

替代高壓斷開裝置位於駕駛艙駕駛員側的保險絲盒蓋下方，並且有標示提醒。



拆下蓋板 (1)。從標記點 (2) 處切斷電纜。



斷開 12V 電池

1. 取下 12 伏電池蓋。
2. 鬆開螺絲連接處的 12 伏電池負極電纜，並防止意外接觸。

