Mercedes-Maybach S-Class 450/480 4MATIC 豪華轎車 (Z223), 2021 - 2026

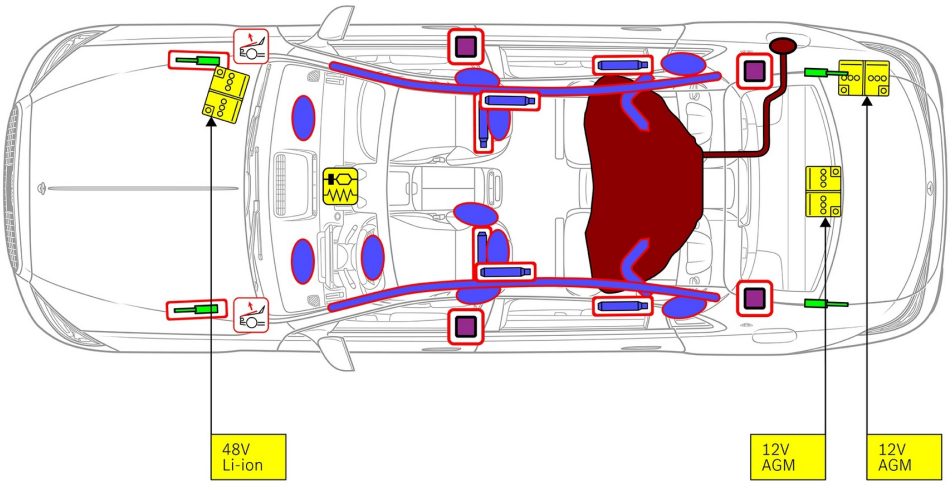

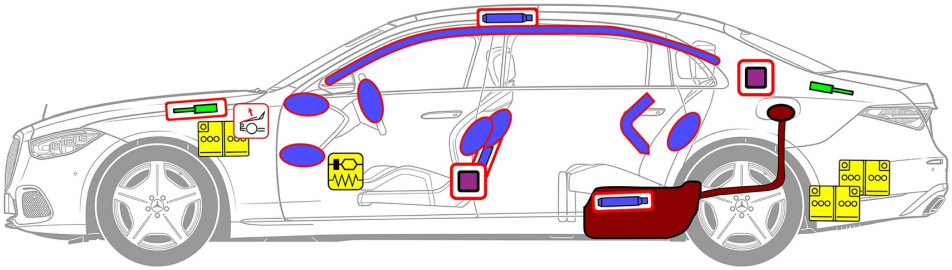

安全氣囊

氣體產生器

安全帶收緊裝置

輔助保護系統 (SRS) 控制單元

主動式行人保護 系統

氣壓撐桿 / 氣動彈簧

低電壓電瓶

汽油 燃油箱

1. 確認/識別





2. 固定/穩定/升降

手煞車



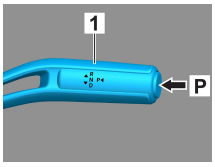

按下選檔桿 (1) 上的開關 P。 電動手煞車即自動啟動。

手煞車



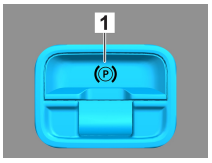

電動手煞車 (1)

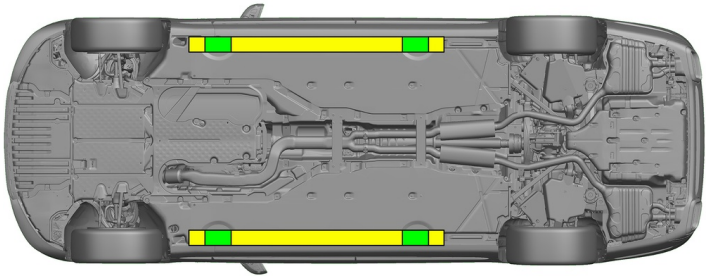

合適的升降點

側面合適的穩定點

救援期間必須避免車門門檻和車身底板發生額外的變形 (例如使用千斤頂支撐)。

3. 解除直接危害/安全規章

關閉點火開關：
1. 按下啟動/停止按鈕，而不要觸發主煞車。
2. 將電子車鑰匙放在至少 5 公尺之外。

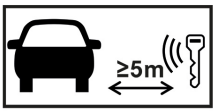

沒有引擎噪音並不表示車輛已關閉。

車輛關閉之前可以重新啟動。

斷開 48V 電池
1. 拆下行李廂中的 48 伏電池蓋。
2. 鬆開螺絲連接處的 48 伏電池負極電纜，並防止意外接觸。

斷開 12V 電池
1. 拆下行李廂中的 12 伏電池蓋。
2. 鬆開螺絲連接處的 12 伏電瓶負極電纜，並防止意外接觸。

被動安全系統（安全氣囊和安全帶張緊器）被停用。

4. 救援通道

在放開乘員時，請根據第 1 頁的資訊，注意乘員防護系統的元件（尤其是火藥元件）。



1. 取一扁平的非金屬物品，從上方將其插入隱藏門把 (1) 後方，然後將門把往外扳開。 2. 由下方伸手至門把 (1) 後方，向外拉動直到感受到阻力，並且維持此狀態。



1. 按下車門把手的前緣 2. 將車門把手向外拉

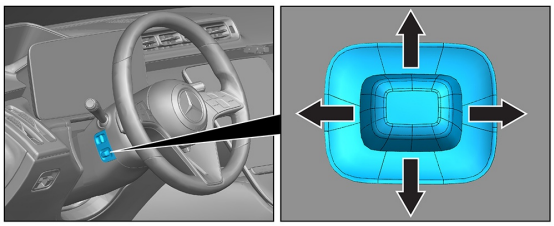

方向盤調節

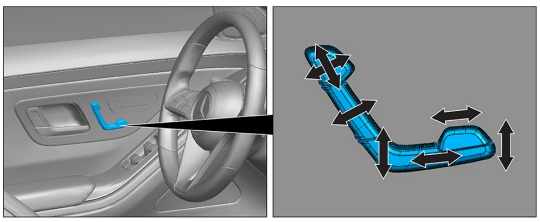

調整座椅 (電動)

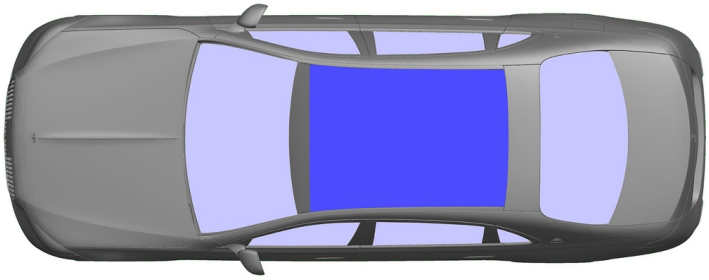

VSG：夾層安全玻璃

ESG：強化安全玻璃

5. 剩餘電量/液體/燃油/固體

		12 V/ 48 V
		76 L
		790 ± 10 g

6. 車輛起火

使用大量的水 (H_2O) 來撲滅車輛火災。

7. 車輛泡水

沒有電壓施加到車身的風險。車輛恢復後：

1. 讓水從內部排出。
2. 開始停用 12 V/48 V 車輛電氣系統（參見第 3 章）。

8. 拖吊/運輸/存放

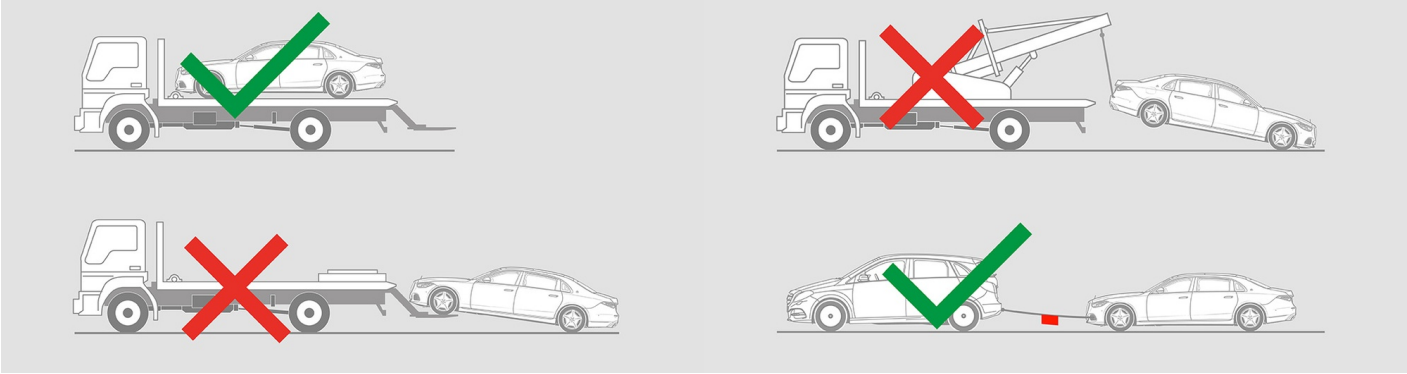

9. 其他重要訊息

更多訊息請參考 拖吊服務指南。

提醒: 詳細訊息請參考 救援指南。

10. 使用圖示說明

使用 2 級液體燃油的車輛

注意 / 警告

易燃物

對健康有害

腐蝕性物質

急性毒性

易爆

用水滅火

用乾泡棉滅火

用濕泡沫撲滅

引擎蓋

行李廂

移除智慧鑰匙

空調系統組件

警告，低溫