

① Left-hand drive

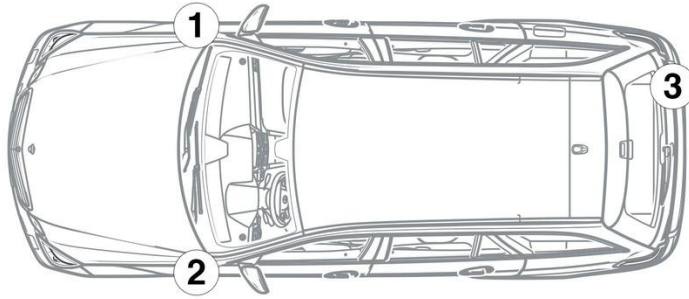
② Right-hand drive

-  Gaisa spilvens
-  Uzkrātās gāzes ģenerators
-  Drošības jostas nospirotājs
-  Papildu ierobežotājsistēmas vadības iekārta
-  Aktivā gājēju aizsardzības sistēma
-  Gāzes amortizators / nospirota atspere
-  Paaugstinātas izturības zona
-  Zemsprieguma akumulators
-  Benzīns degvielas tvertne
-  Akumulators, augstsprieguma
-  Augstsprieguma komponents
-  Zemsprieguma ierīce, kas atvieglo augstspriegumu

Norāde: Papildu informāciju, lūdzu, skatiet mūsu [glābšanas dienestu vadlīnijās](#).



1. Identifikācija / apzīmējums

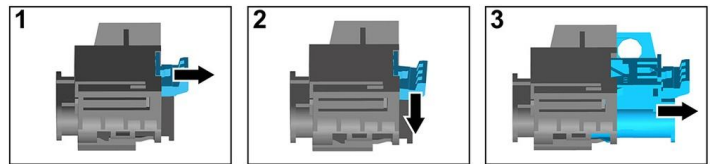
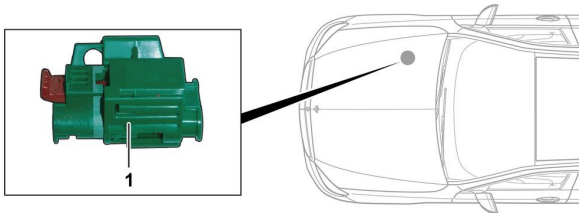


3. Tiešu bīstamību novēršana / drošības noteikumi

Augstsprieguma sistēmas deaktivācija

Pārējos gadījumos augstsprieguma sistēma jādeaktivizē šādi:

Augstsprieguma izslēgšanas ierīce



Augstsprieguma atvienošanas ierīce atrodas dzinēja nodalījumā, pasažiera pusē.



- (1) Pavelciet atbloķēšanas sviru
- (2) Spiediet atbloķēšanas sviru lejup
- (3) Izvelciet slēdzi



12 V akumulatora atvienošana

- 1. Noņemiet 12 voltu akumulatora pārsegu.
- 2. Atskrūvējiet 12 voltu akumulatora mīnusa kabeļa skrūvsavienojumu un nodrošiniet pret nevēlamu kontaktu.