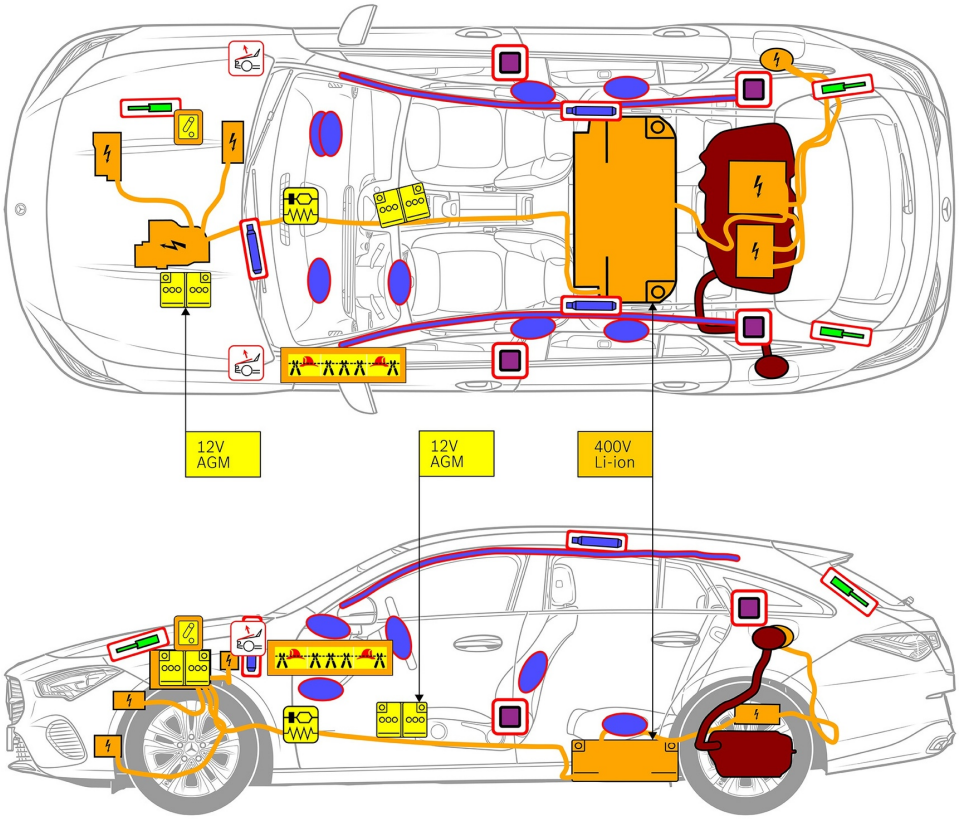

Oro pagalvė

Dujų atsargų pripūtimo įtaisas

Saugos diržo įtempiklis

SRS valdymo blokas

Aktyvi pėsčiųjų apsaugos sistema

Dujų stovas / išankstinės apkrovos spyruoklės

Žemos įtampos akumuliatorius

Benzinas kuro bakas

Aukštosios įtampos sudėtinė baterija

Aukštosios įtampos maitinimo kabelis

Aukštosios įtampos komponentas

Kabelio atjungimas

Žemosios įtampos įrenginys, atjungiantis aukštąją įtampą

1. Identifikavimas / pripažinimas

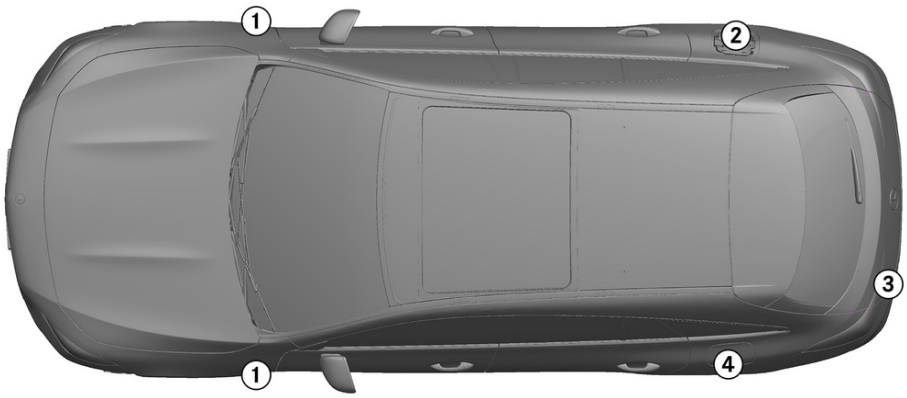

1

2
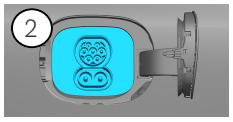

3

4


2. Imobilizavimas / stabilizavimas / kėlimas

Stovėjimo stabdys

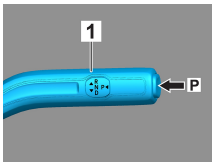

Paspauskite jungiklį P ant valdymo svirties (1).
Stovėjimo stabdys įjungiamas automatiškai.

Stovėjimo stabdys

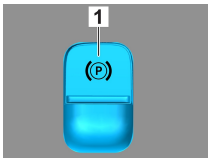

Elektrinis stovėjimo stabdys (1)

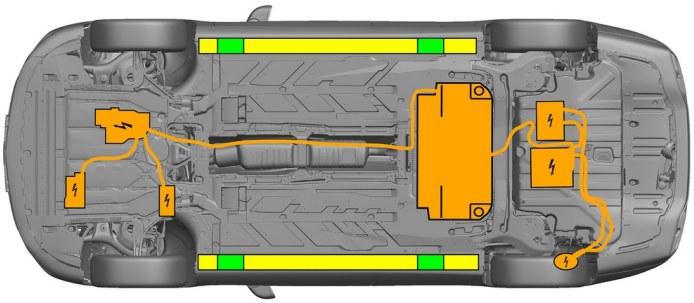

- Tinkami kėlimo taškai
- Tinkami stabilizavimo taškai šone
- Aukštosios įtampos akumuliatorius

Gelbėjant reikia vengti papildomai deformuoti slenksčius ir dugną (pvz., atremiant su hidrauline įranga).

3. Apribokite tiesioginį pavojų / saugos taisyklės

Išjungti uždegimą:

1. Spauskite PALEIDIMO ir SUSTABDYMO mygtuką neįjungdami darbinio stabdžio.
2. Elektroninį transporto priemonės raktą laikykite ne arčiau kaip 5 m atstumu.

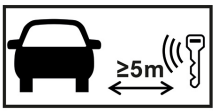

Jei nesigirdi variklio garsų, tai dar nereiškia, kad transporto priemonė yra išjungta.

Galima paleisti iš naujo iki baigiant naudoti transporto priemonę.

Aukštosios įtampos sistemos išjungimas

Įvykus avarijoms, kurių metu suveikia oro pagalvės ir saugos diržų įtempikliai, aukštosios įtampos sistema išjungiama automatiškai.

Visais kitais atvejais aukštosios įtampos sistemą išjunkite tai:

Parinktis 1: Aukštosios įtampos atjungimo įtaisas



Aukštosios įtampos atjungimo įtaisas yra variklio skyriuje važiavimo kryptimi dešinėje pusėje.

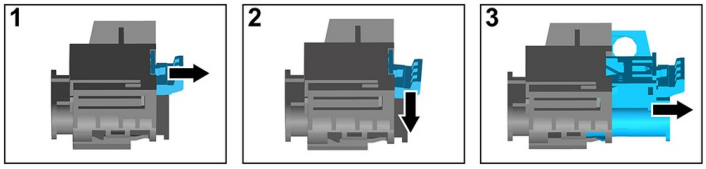

(1) Ištraukite atblokavimą
(2) Paspauskite atblokavimą žemyn
(3) Ištraukite jungiklį

Parinktis 2: Alternatyvus aukštosios įtampos atjungimo įtaisas

Alternatyvus aukštosios įtampos atjungimo įtaisas yra po saugiklio bloko dangčiu prietaisų skydelyje vairuotojo pusėje. Ji pažymėta nurodomuoju ženklu.

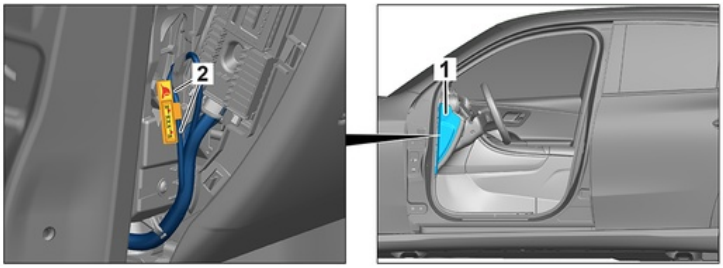

Pašalinti dangtį (1). Pažymėtoje vietoje (2) perkirpti laidą.

Siekiant užtikrinti, kad aukštosios įtampos tinkle nėra liekamosios įtampos, išjungus palaukti apie 20 sekundžių.

Pasyviosioms saugos sistemoms, pvz., oro pagalvėms ir saugos diržų įtempikliams, įtampą toliau tiekia 12 V elektros sistema.

Atjungti 12 V akumuliatorių

1. Nuimti 12 V akumuliatoriaus dangtį.
2. Atjungti 12 V akumuliatoriaus neigiamojo gnybto laidą prie varžtinio sujungimo ir apsaugoti nuo nepageidaujamo kontakto.

Pasyviosios saugos sistemos (oro pagalvės ir saugos diržų įtempikliai) išjungiamos.

4. Prieiga keleiviams

Išlaisvinant keleivius, reikia atsižvelgti į įtempimo sistemų komponentus (ypač į pirotechnikos elementus) pagal 1 puslapyje pateiktus duomenis.

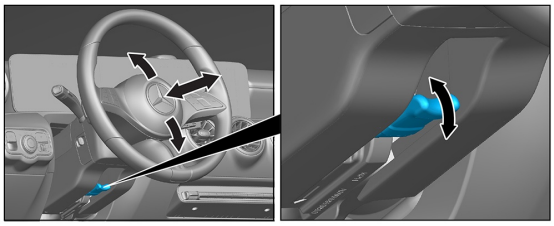

Vairo nustatymas

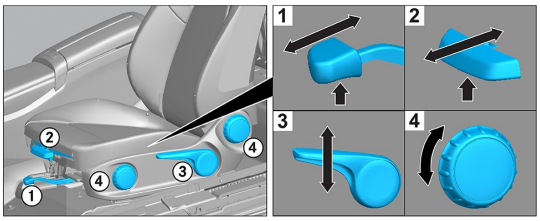

Sėdynės nustatymas (mechaninis)

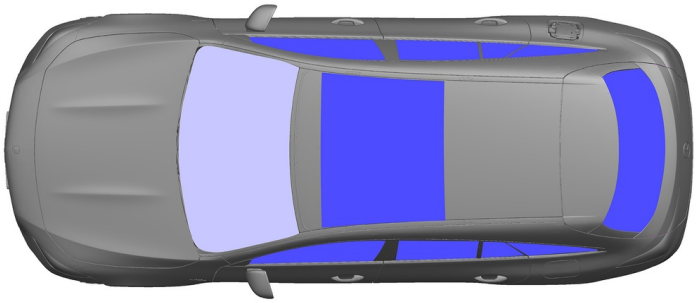

VSG: laminuotas stiklas

ESG: grūdintas stiklas

5. Sukauptoji energija / skysčiai / dujos / kietos medžiagos

		12 V
Li-ion		400 V
		35 L
		560 ± 10 g

Visi aukštosios įtampos laidai yra su oranžinės spalvos izoliacija.

6. Gaisro atveju

Transporto priemonės gaisrui gesinti reikia naudoti didelį vandens kiekį (H_2O).
Ličio jonų akumuliatoriui aušinti reikia naudoti didesnį vandens (H_2O) kiekį.

Įspėjimas: Galima užsidegti akumuliatorių

Jei aušinimo skystis išteka iš aukštosios įtampos akumuliatoriaus, ji gali tapti nestabili dėl šiluminės perkrovos.
Patikrinkite akumuliatoriaus temperatūrą su infraraudonųjų spindulių terminio vaizdo kamera.

7. Nugrimzdimo atveju

Nėra jokio pavojaus, kad kėbulas bus su įtampa.
Po transporto priemonės gelbėjimo:
1. Vandeniui leisti ištekėti iš salono.
2. Išjungti aukštosios įtampos sistemą (žr. 3 skyrių).

8. Vilkimas / gabenimas / sandėliavimas

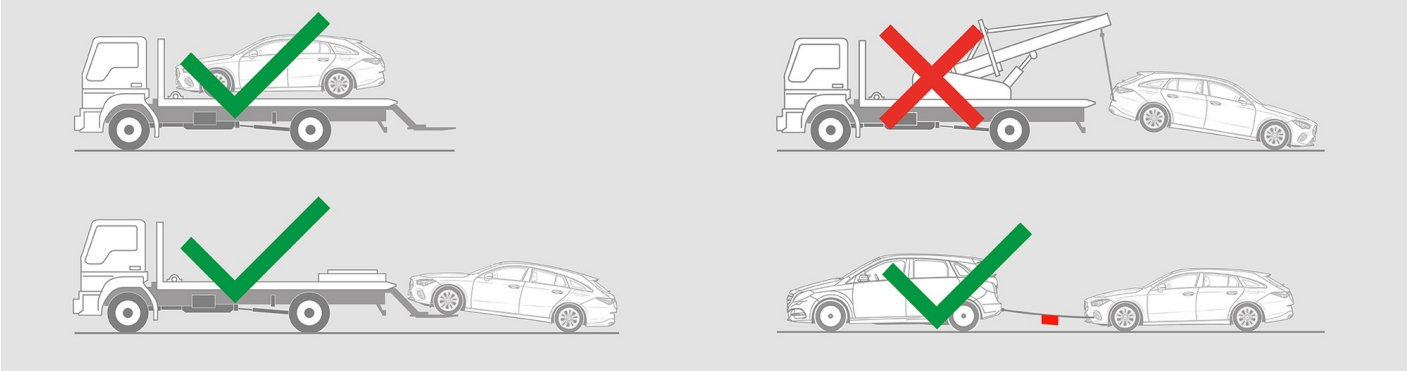

Laikyti saugiu atstumu nuo kitų transporto priemonių.

Įspėjimas: Galima užsidegti akumuliatorių

9. Svarbi papildoma informacija

Daugiau informacijos rasite Gairės lengvųjų automobilių vilkimo tarnyboms.

Nurodymas: Daugiau informacijos rasite mūsų gelbėjimo gairėse.

10. Naudotų piktogramų paaiškinimas

- Hibridinė elektrinė transporto priemonė, naudojanti 2-osios grupės skystąjį kurą
- Bendrasis įspėjamasis ženklas
- Įspėjimas, elektra
- Degus
- Pavojinga žmogaus sveikatai
- Ėsdinančios medžiagos
- Ūmus toksiškumas
- Sprogus
- Gaisrui gesinti naudokite vandenį
- Naudokite terminę infraraudonųjų spindulių kamerą
- Variklio dangtis
- Pašalinkite išmanųjį raktą
- Oro kondicionavimo komponentas
- Įspėjimas; žema temperatūra