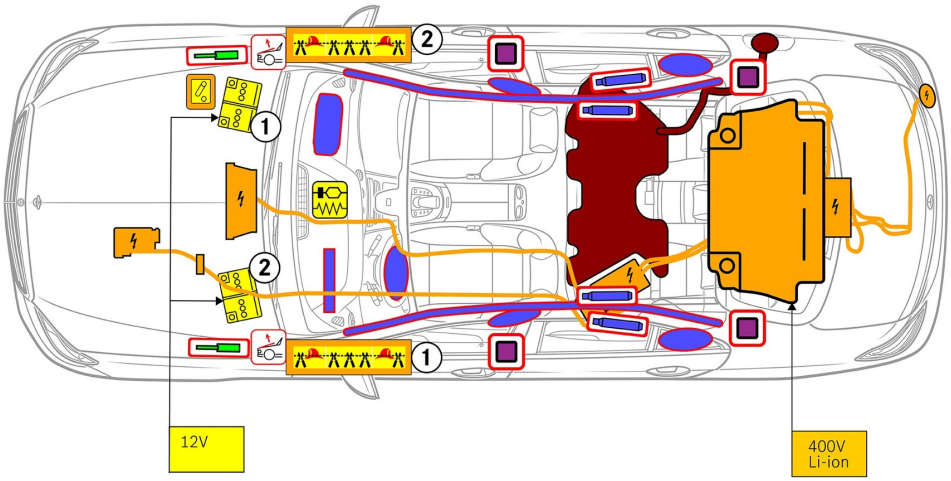

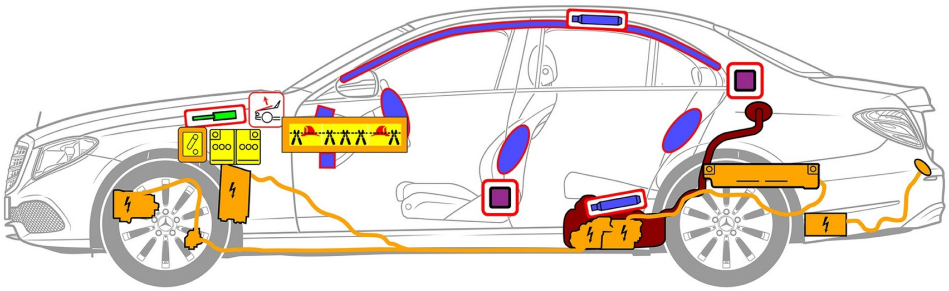

(1) Left-hand drive

(2) Right-hand drive

Oro pagalvė

Dujų atsargų pripūtimo įtaisas

Saugos diržo įtempiklis

SRS valdymo blokas

Aktyvi pėsčiųjų apsaugos sistema

Dujų stovas / išankstinės apkrovos spyruoklės

Žemos įtampos akumuliatorius

Benzinas kuro bakas

Aukštosios įtampos sudėtinė baterija

Aukštosios įtampos maitinimo kabelis

Aukštosios įtampos komponentas

Kabelio atjungimas

Žemosios įtampos įrenginys, atjungiantis aukštąją įtampą

Nurodymas: Daugiau informacijos rasite mūsų gelbėjimo gairėse.

1. Identifikavimas / pripažinimas

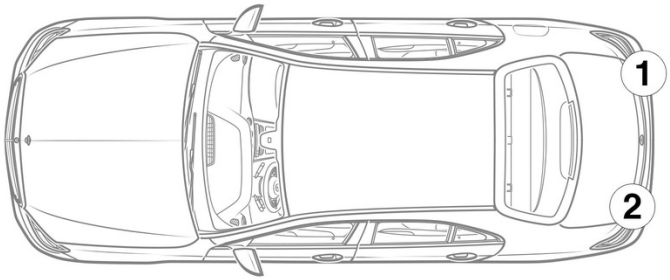

2

E 350e

3. Apribokite tiesioginį pavojų / saugos taisyklės

Aukštosios įtampos sistemos išjungimas

Visais kitais atvejais aukštosios įtampos sistemą išjunkite tai:

Parinktis 1: Aukštosios įtampos atjungimo įtaisas

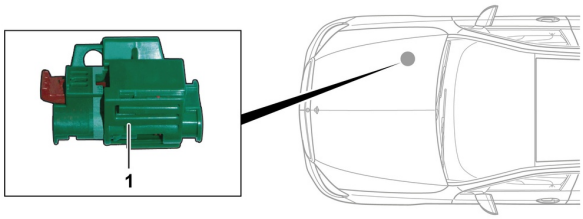

Aukštosios įtampos atjungimo įtaisas yra variklio skyriuje priekinio keleivio pusėje.

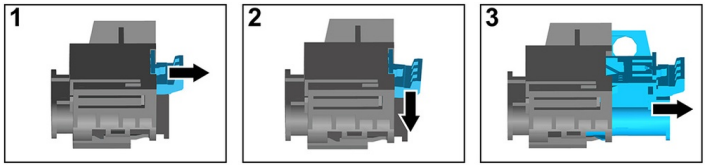

(1) Ištraukti fiksatorių
(2) Fiksatorių paspausti žemyn
(3) Ištraukti jungiklį

Parinktis 2: Alternatyvus aukštosios įtampos atjungimo įtaisas

Alternatyvus aukštosios įtampos atjungimo įtaisas yra po saugiklio bloko dangčiu prietaisų skydelyje vairuotojo pusėje. Ji pažymėta nurodomuoju ženklu.

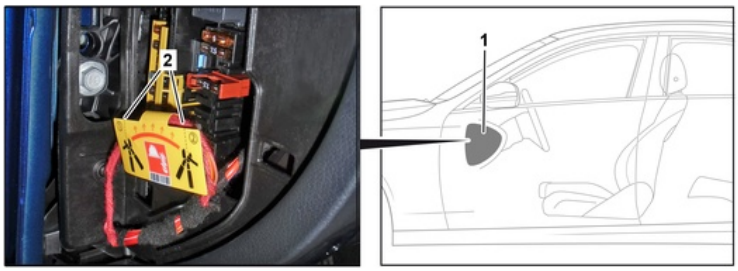

Pašalinti dangtį (1). Pažymėtoje vietoje (2) perkirpti laidą.

Atjungti 12 V akumuliatorių

1. Nuimti 12 V akumuliatoriaus dangtį.
2. Atjungti 12 V akumuliatoriaus neigiamojo gnybto laidą prie varžtinio sujungimo ir apsaugoti nuo nepageidaujamo kontakto.