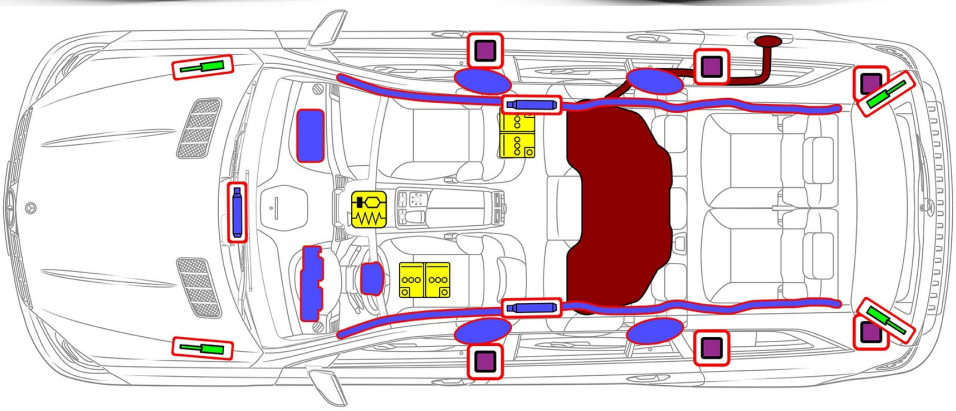

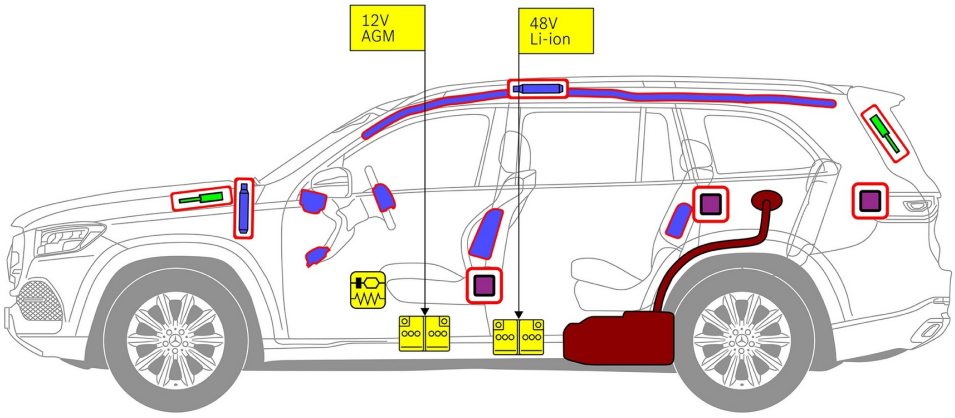

エアバッグ

ガス・ジェネレータ

シートベルトプリテンショナー

SRSコントロールユニット

ガスプレッシャスプリング/プリロードスプリング

低電圧バッテリ

ガソリン 燃料タンク

1. 識別／確認



2

4MATIC

3

GLS400

2. 固定化／安定化／持ち上げ

パーキングブレーキ

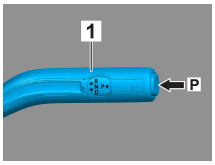

セレクトレバー(1)のスイッチPを押します。 パーキングブレーキは自動的に有効になります。

検出ブレーキ



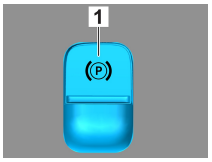

電動検出ブレーキ (1)

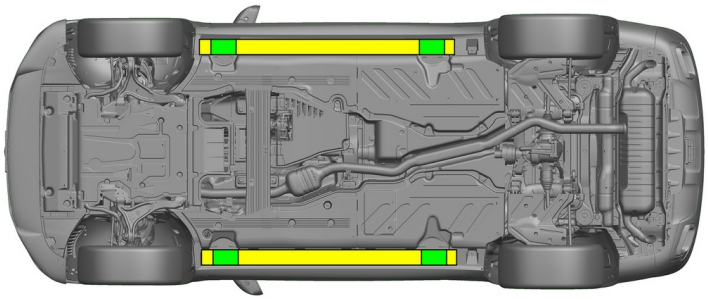

適切な持ち上げ点

サイドの適切な安定点

救出時にシルやアンダーフロアのさらなる変形（例えば油圧装置によるサポート）を避けてください。

3. 直接的なハザードの無効化／安全規制

イグニッションをオフにする：
1. サービスブレーキをかけずにSTART-STOPボタンを押します。
2. 自動車の車両キーは、5m以上離れた場所に保管します。

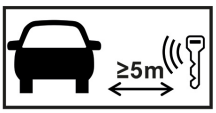

12/48Vバッテリーの接続を外す
1.12/48Vバッテリーのカバーを外します。
2.ねじ接続部で12/48ボルトバッテリーのマイナスケーブルを緩め、偶発的な接触から保護します。

パッシブ安全システム（エアバッグやシートベルトテンショナー）は無効です。

4. 乗員へのアクセス

乗員を解放するときは、1ページの情報に従って乗員保護装置のコンポーネント（特に着火式エレメント）を考慮する必要があります。

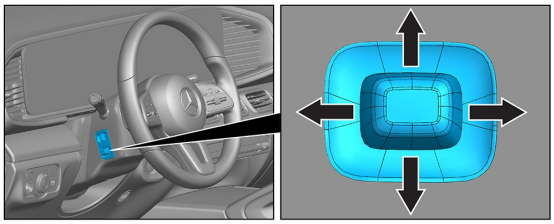

ステアリングホイール調節

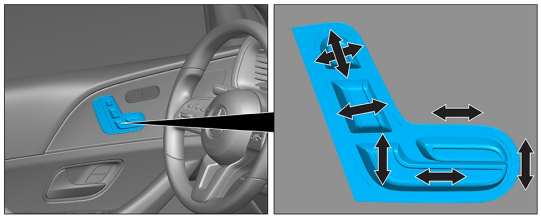

シート調節（電動）

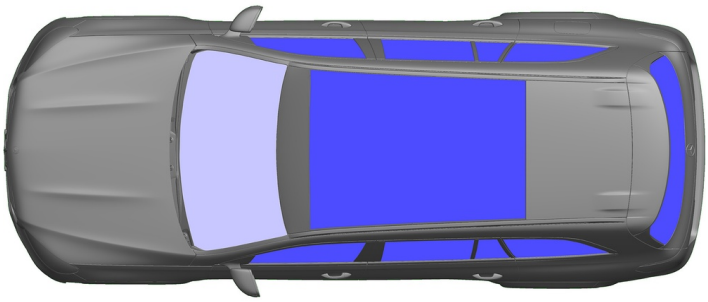

VSG：合わせ安全ガラス

ESG：一重安全ガラス

5. 蓄積されたエネルギー／液体／ガス／固体

		12 V/ 48 V
		90 L
		660 ± 10 g

6. 火災の場合

車両火災の消火には、大量の水(H_2O)を使用してください。

7. 水没の場合

車体に電圧がかかる危険はありません。車両の引き上げ後：

1. 内部の水を抜きます。
2. 12V/48V電源の停止を開始します（3章参照）。

8. 牽引／移動／保管

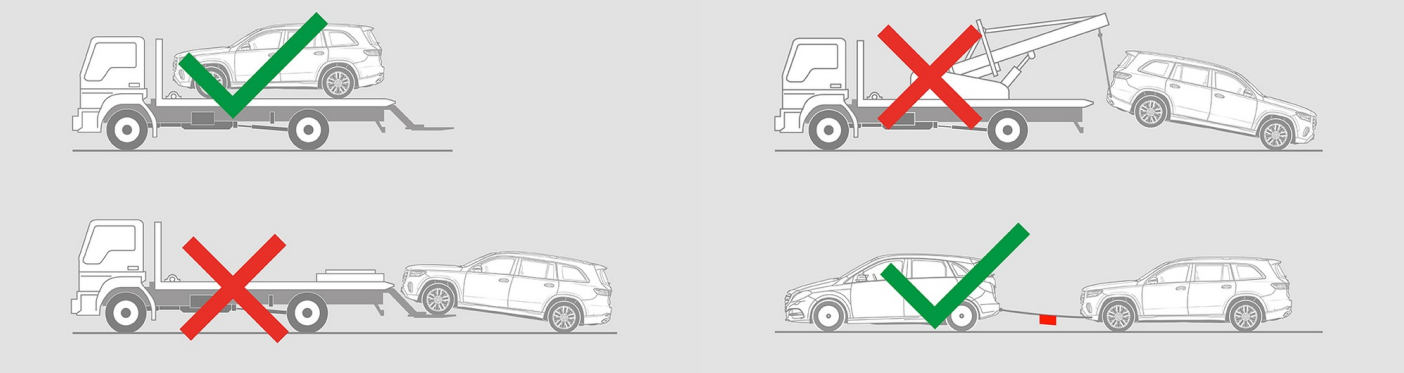

9. 重要な追加情報

「乗用車牽引サービスの手引き」を参考にしてください。

注意: 詳しくは、レスキューガイドラインをご覧ください。

10. 使用したピクトグラムの説明

クラス2(ガソリン、エタノールなど)燃料使用の車両

注意

可燃物

健康有害性

腐食性物質

急性毒性

爆発物

水で消火

泡消火器（高発泡）で消火

泡消火器（低発泡）で消火

スマートキーを取り外す

空調構成部品

低温注意