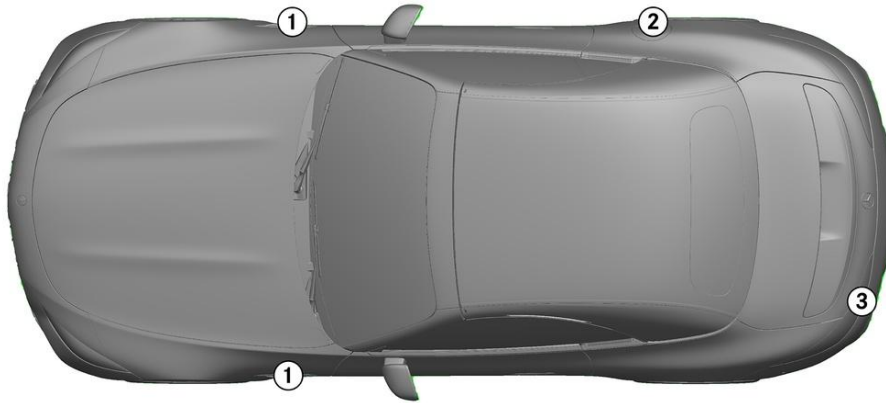


- | | | | | | | | | | |
|-------------------------------------------------------------------------------------|-----------------|-------------------------------------------------------------------------------------|-------------------------|-------------------------------------------------------------------------------------|----------------|--------------------------------------------------------------------------------------|---------------|---------------------------------------------------------------------------------------|----------------|
|  | エアバッグ |  | ガス・ジェネレータ |  | シートベルトプリテンショナー |  | SRSコントロールユニット |  | アクティブ歩行者保護システム |
|  | 自動ロールオーバー保護システム |  | ガスプレッシャスプリング/プリロードスプリング |  | ボディ補強材 |  | 低電圧バッテリー |  | ガソリン 燃料タンク |

注意: 詳しくは、[レスキューガイドライン](#)をご覧ください。




1. 識別／確認



①

V8 BITURBO

②




③


AMG

2. 固定化／安定化／持ち上げ

パーキングブレーキ

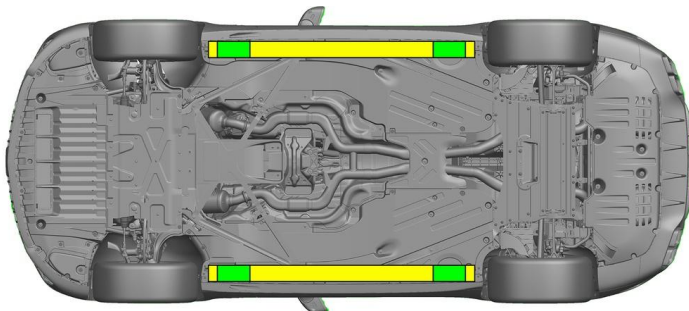


検出ブレーキ



セレクトレバー(1)のスイッチPを押します。パーキングブレーキは自動的に有効になります。

電動検出ブレーキ (1)



適切な持ち上げ点

サイドの適切な安定点



救出時にシルやアンダーフロアのさらなる変形（例えば油圧装置によるサポート）を避けてください。

3. 直接的なハザードの無効化／安全規制

イグニッションをオフにする：

1. サービスブレーキをかけずにSTART-STOPボタンを押します。
2. 自動車の車両キーは、5m以上離れた場所に保管します。



エンジン音がしないことは、車両のスイッチが切れていることを意味するわけではありません。



車両が運行停止になるまでの間、再スタートが可能です。



12V/48V バッテリーの接続を外す

1. エンジンコンパートメント内の12V/48Vバッテリーのカバーを外します。
2. ねじ接続部で12/48ボルトバッテリーのマイナスケーブルを緩め、偶発的な接触から保護します。





12/48Vバッテリーの接続を外す

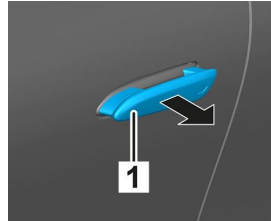
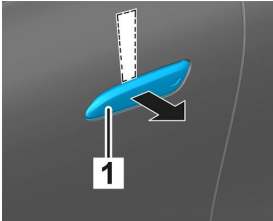
- ラゲッジコンパートメント内の12/48Vバッテリーのカバーを外します。
- ねじ接続部で12/48ボルトバッテリーのマイナスケーブルを緩め、偶発的な接触から保護します。



パッシブ安全システム（エアバッグやシートベルトテンショナー）は無効です。

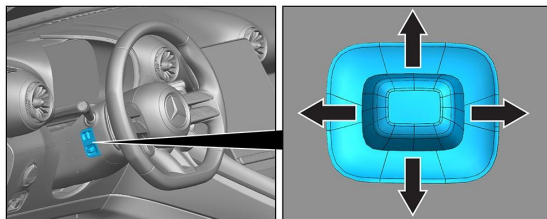
4. 乗員へのアクセス

乗員を解放する際には、ページ1の情報に従って、高強度鋼で構成された車体部分と拘束システムのコンポーネント（特に火工品）を考慮してください。

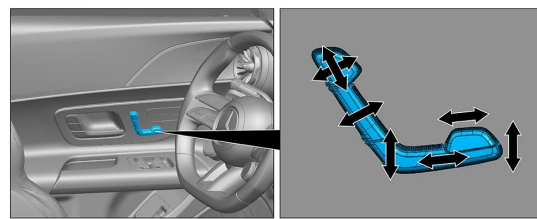


格納されたドアハンドル(1)の後ろに、上から平らな非金属の物を押し、レバーで少し外側に動かします。

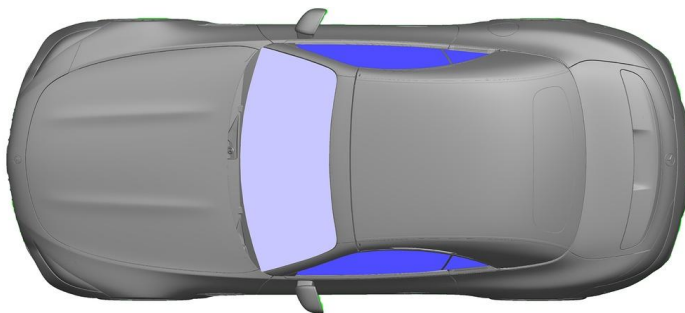
下からドアハンドル(1)の後ろに手を伸ばし、抵抗がなくなるまで外側に引っ張り、持ちます。



ステアリングホイール調節



シート調節（電動）



VSG : 合わせ安全ガラス

ESG : 一重安全ガラス

5. 蓄積されたエネルギー／液体／ガス／固体

		12/48V
		70L
		700 ± 10g

6. 火災の場合



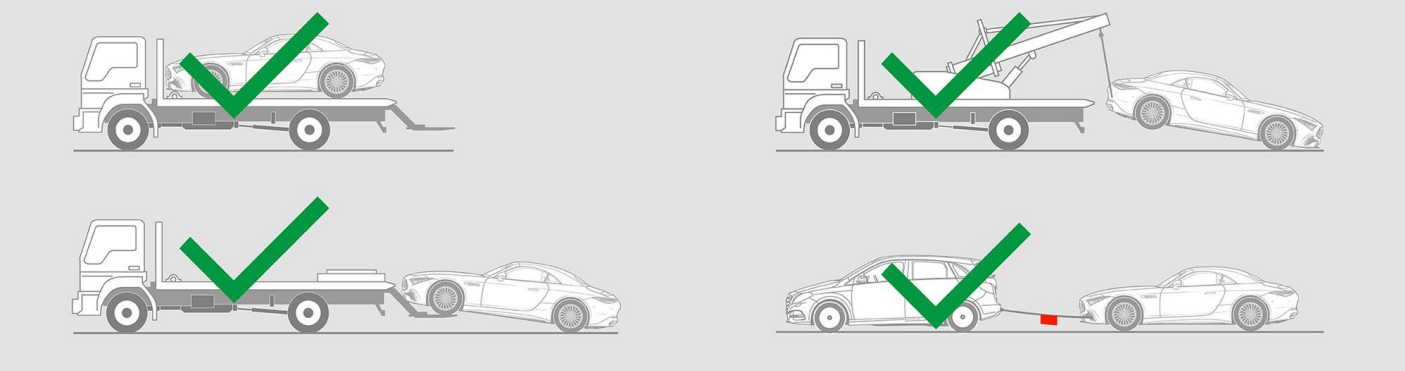
車両火災の消火には、大量の水(H₂O)を使用してください。



7. 水没の場合

車体に電圧がかかる危険はありません。車両の引き上げ後：
1. 内部の水を抜きます。
2. 12V/48V電源の停止を開始します（3章参照）。

8. 牽引／移動／保管



9. 重要な追加情報

[「乗用車牽引サービスの手引き」](#)を参考にしてください。

10. 使用したピクトグラムの説明

- | | | | |
|--------------|--------------|-------|-------|
| 電気自動車 | 注意 | 可燃物 | 健康有害性 |
| 腐食性物質 | 急性毒性 | 爆発物 | 水で消火 |
| 泡消火器（高発泡）で消火 | 泡消火器（低発泡）で消火 | ボンネット | トランク |
| スマートキーを取り外す | 空調構成部品 | 低温注意 | |