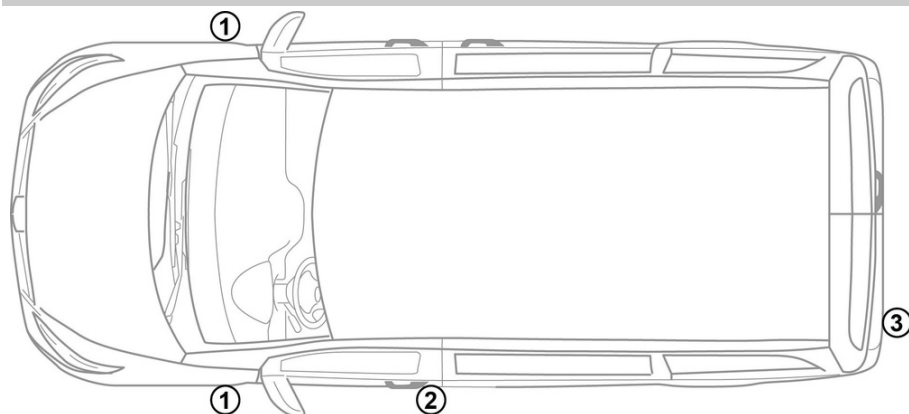


注意: 詳しくは、[レスキューガイドライン](#)をご覧ください。



1. 識別／確認



①

ELECTRIC



③

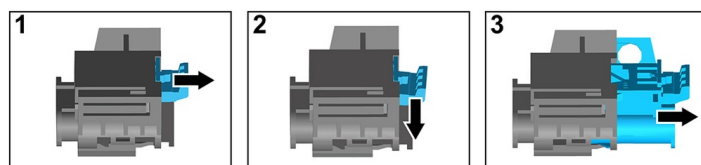
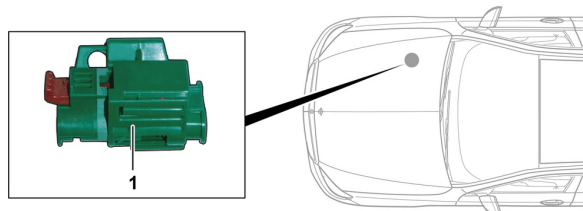
eVITO

3. 直接的なハザードの無効化／安全規制

高電圧システムの停止

それ以外の場合は、以下の手順で高電圧システムを停止してください：

オプション1: 高圧パワーダウン装置



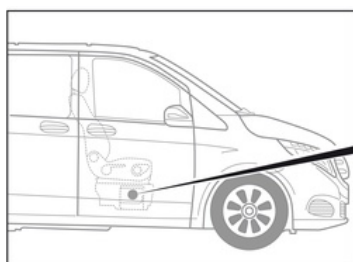
高圧パワーダウン装置は、進行方向
右のエンジンコンパートメントにあ
ります。



- (1) ロック解除を引く
- (2) ロック解除を下方に押す
- (3) スイッチを引き抜く

オプション2: 代替高圧パワーダウン装置

代替高圧パワーダウン装置は、右前席のシートボックス内にあります。
標識で示されています。



カバー(1)を取り外します。印をつけた箇所(2)でケーブルを切断します。



12Vバッテリーの接続を外す

1. 12Vバッテリーのカバーを外します。

2. ねじ接続部で12ボルトバッテリーのマイナスケーブルを緩め、偶発的な接触から保護します。