

Batteria a basso voltaggio



Benzina serbatoio del carburante



Batteria alta tensione



Cavo / componente ad alto voltaggio



Taglio del cavo

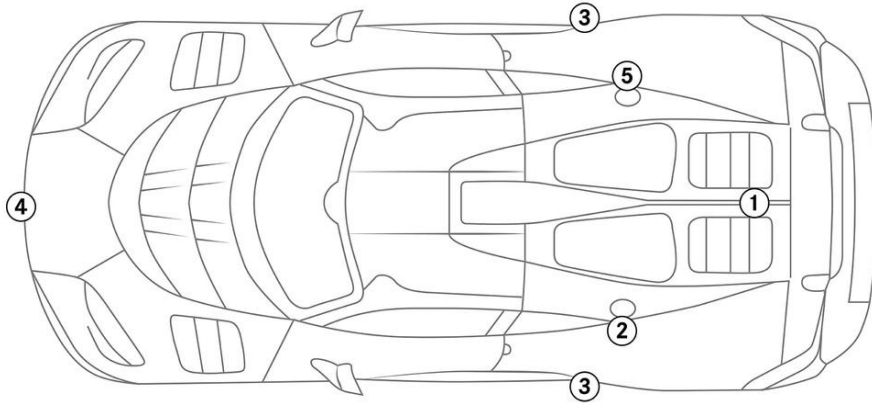


Sezionatore a bassa tensione che scollega l'alta tensione

Nota: Ulteriori informazioni sono disponibili nelle nostre linee guida per il soccorso [linee guida per il soccorso](#)



1. Identificazione / riconoscimento



1



2




3



4



5



3. Disattivazione dei pericoli diretti / Regolamenti di Sicurezza

Disattivazione del sistema ad alto voltaggio



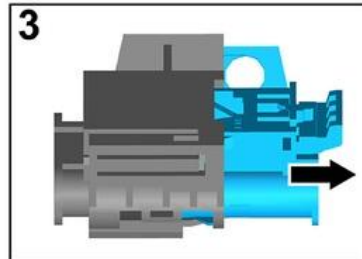
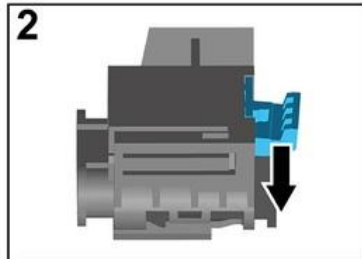
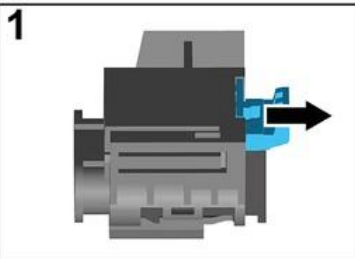
In caso di incidenti con attivazione dell'airbag e dei pretensionatori delle cinture di sicurezza, il sistema ad alto voltaggio viene automaticamente disattivato.



A 000 817 90 06

In tutti gli altri casi disattivare il sistema ad alto voltaggio come indicato di seguito:

Dispositivo alternativo di disinserimento dell'alto voltaggio



(1) Tirare il dispositivo di sblocco

(2) Premere verso il basso il dispositivo di sblocco

(3) Estrarre il commutatore