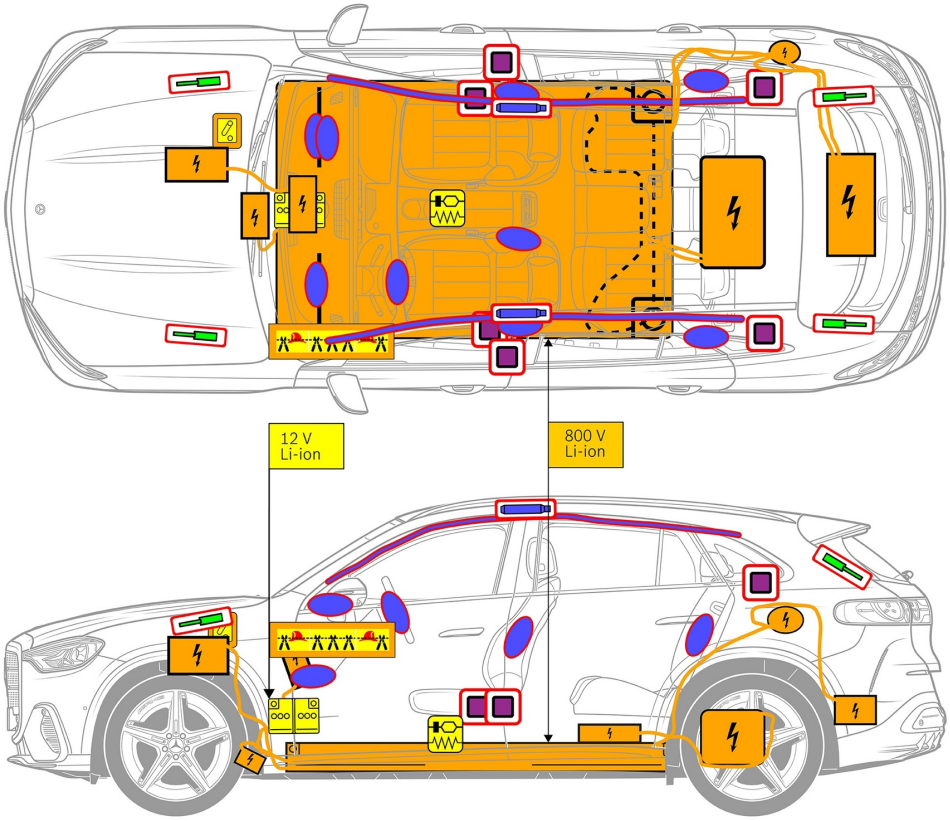

Légzsák

Gázgenerátor

Biztonságiöv-előfeszítő

SRS-vezérlőegység

Gáztöltésű lengéscsillapító/előfeszített rugó

Alacsonyfeszültségű akkumulátor

Magas feszültségű akkumulátor

Magas feszültségű tápkábel

Magas feszültségű elem

Kábelelvágás

Magas feszültséget megszakító alacsony feszültségű eszköz

1. Azonosítás/felismerés

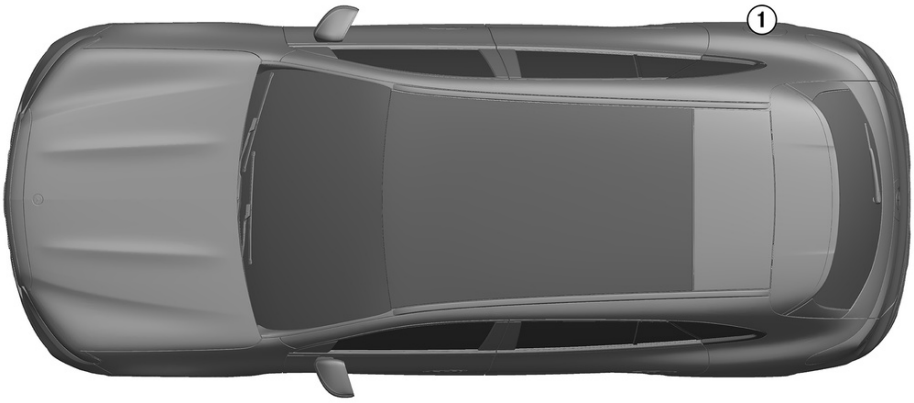

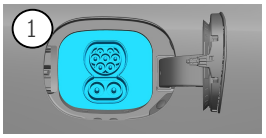

2. Jármű rögzítése / emeles

Parkolófék

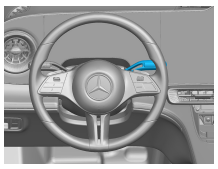

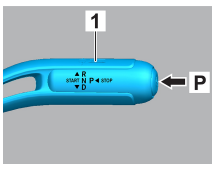

Nyomja meg a P kapcsolót (1) a váltókaron. A parkolófék automatikusan bekapcsol.

Rögzítőfék

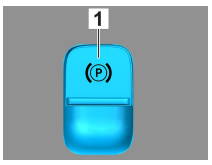

Elektromos rögzítőfék (1)

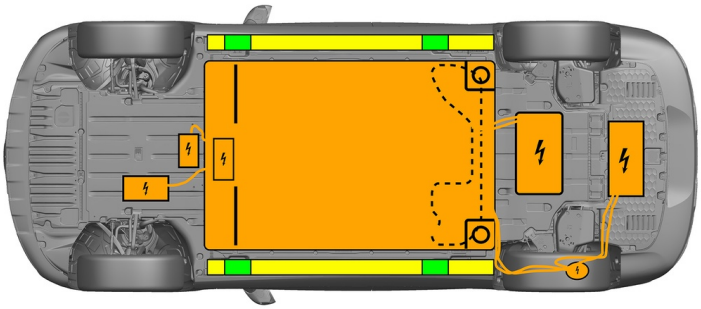

- Megfelelő emelési pontok
- Megfelelő stabilizálási pontok az oldalán
- Nagyfeszültségű akkumulátor

A mentés (pl. hidraulikus berendezéssel történő alátámasztással) során el kell kerülni a küszöbök és az alváz további deformálódását.

3. Közvetlenveszélyek elhárítása,biztonsági intézkedések

Gyújtás kikapcsolása:

1. Gyújtás kikapcsolása: nyomja meg a "START/STOP" gombot a választókaron.
2. Tartsa az elektronikus indítókulcsot legalább 5 m távolságban.

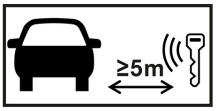

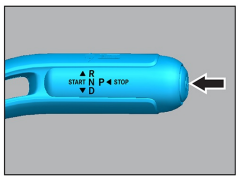

A hiányzó motorzaj nem jelenti azt, hogy a jármű ki van kapcsolva: Csendes mozgás vagy azonnali újraindítás történik, amíg a jármű teljesen le nem parkol. Viseljen megfelelő védőfelszerelést.

Az újraindítás a jármű üzemen kívül helyezéséig lehetséges.

A nagyfeszültségű rendszer kikapcsolása

Olyan baleseteknél, amelyben a légzsákok és az övfeszítők működésbe lépnek, a nagyfeszültségű rendszer automatikusan kikapcsol.

A nagyfeszültségű rendszert minden más esetben ki kell kapcsolni az alábbiak szerint:

Opció 1: nagyfeszültségű leválasztó berendezés

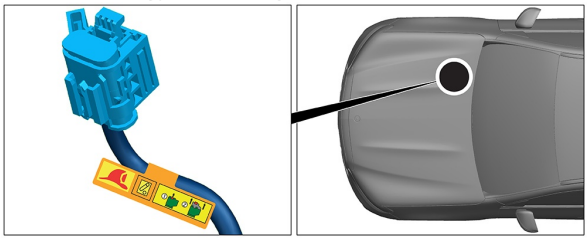

A nagyfeszültségű leválasztó berendezés a motortérben található, az első utas felőli oldalon.

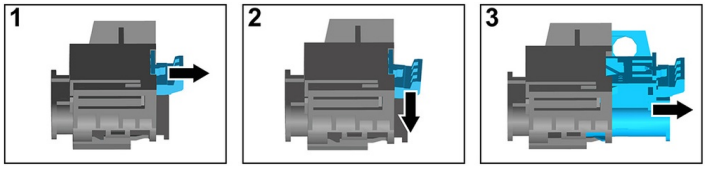

(1) Húzza meg a kireteszelést
(2) Nyomja lefelé a kireteszelést
(3) Húzza ki a kapcsolót

Opció 2: Alternatív nagyfeszültségű leválasztó berendezés

Az alternatív nagyfeszültségű leválasztó berendezés a biztosítékdoboz burkolata alatt található a műszerfalon, a vezető felőli oldalon. Ez egy figyelmeztető táblával van jelölve.

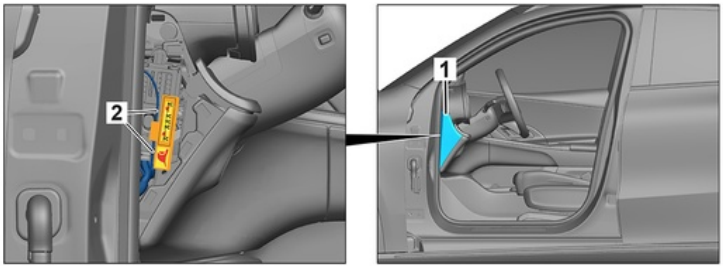

Távolítsa el a burkolatot (1). Vágja el a kábelt a megjelölt helyen (2).

Annak érdekében, hogy a nagyfeszültségű hálózatban ne legyen maradék feszültség, a kikapcsolás után várjon kb. 20 másodpercet.

A passzív biztonsági rendszereket, például a légzsákokat és az övfeszítőket továbbra is a 12 voltos fedélzeti hálózat látja el feszültséggel.

12 V akkumulátor leválasztása

A 12 voltos akkumulátor a középkonzol előtt, a műszerfal alatt található.

2. Szerelje ki az első utasoldali lábtérszőnyeget (1) és a padlóburkolatot (2).
3. Oldja a 12 voltos akkumulátor negatív kábelének csavaros rögzítését és biztosítsa véletlen érintkezés ellen!

A passzív biztonsági rendszerek (légzsákok és övfeszítők) kikapcsolnak, ha a 12 V-os akkumulátort leválasztják.

4. Hozzaférés a bent rekedtekhez

A gépkocsiutasok kiszabadításakor a visszatartórendszerek komponenseit (különösen a pirotechnikai elemeket) az 1. oldalon megadottaknak megfelelően kell figyelembe venni.



1. Nyomjon egy lapos, nem fémes tárgyat felülről a behúzott ajtókilincs (1) mögé, és emelje enyhén kifelé. 2. Nyúljon alulról az ajtókilincs (1) mögé, és húzza kifelé, amíg ellenáll, majd tartsa meg.



1. Nyomja meg az ajtófogantyú elülső élét 2. Húzza kifelé az ajtófogantyút

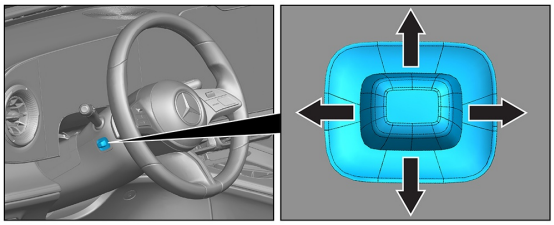

Kormánybeállítás



Ülésbeállítás (elektromos)

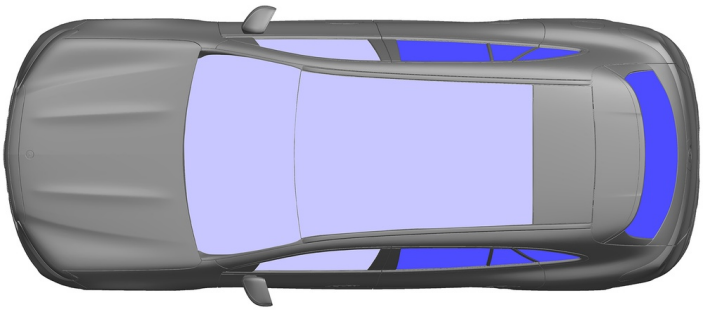

VSG: kompozit biztonsági üveg

ESG: edzett biztonsági üveg

5. Gázok,folyadékok eltávolítása

		12 V Li-ion
Li-ion		800 V
		790 ± 10 g

Minden nagyfeszültségű vezeték narancssárga szigeteléssel van ellátva.

6. Tűz esetén

A járműtűz eloltásához nagy mennyiségű vizet (H_2O) használjon.
A Li-ion akkumulátor hűtésére használjon nagy mennyiségű vizet (H_2O).

Figyelmeztetés: Az akkumulátor gyújtása lehetséges

Ha hűtőfolyadék szivárog a nagyfeszültségű akkumulátorból, az a termikus túlterhelés miatt instabillá válhat.
Ellenőrizze az akkumulátor hőmérsékletét IR hőkamerával.

7. Elmerülés esetén

Nem áll fenn a karosszériát érő feszültség veszélye.
A jármű mentése után is használható:
1. Engedje le a vizet a belső térből.
2. Kezdeményezze a nagyfeszültségű rendszer kikapcsolását (lásd a 3. fejezetet).

8. Elszállítás

A járművet csak mindkét tengelyénél, vontatókocsival vagy autószállítóval szállítsa.

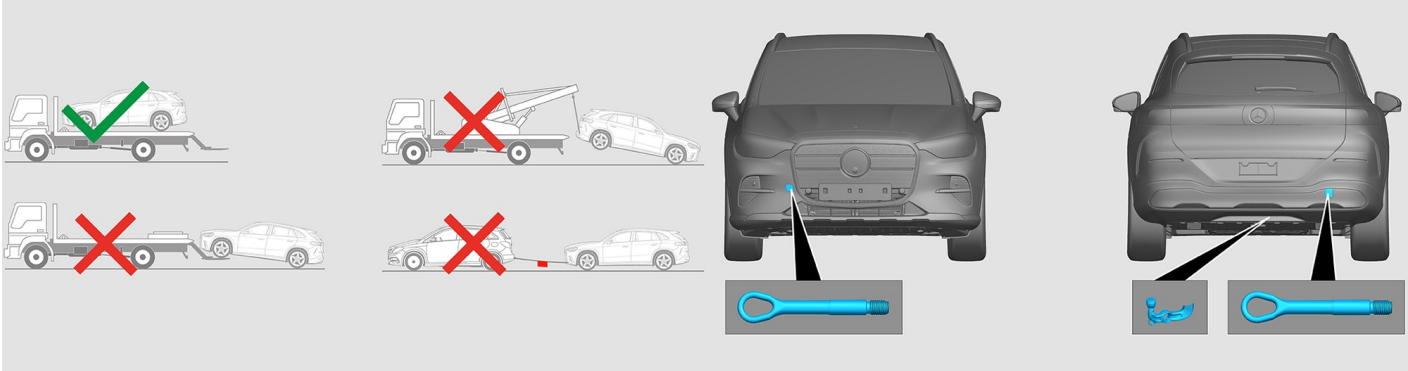

Tartson biztonságos távolságot más járművektől.

Figyelmeztetés: Az akkumulátor gyújtása lehetséges

9. Fontos információk

További információkat az Útmutató szgk-k vontatásához a vontatószolgálat számára kiadványban találhat.

Hivatkozás: További információkért kérjük, olvassa el a mentési útmutatót.

10. Felhasznált piktogramok magyarázata

- Elektromos jármű
- Általános figyelmeztető jel
- Figyelem, áramütés veszélye
- Tűzveszélyes
- Az emberi egészségre veszélyes
- Maró hatású
- Akut toxicitás
- Robbanásveszélyes
- Használjon vizet a tűzoltáshoz
- Használjon infravörös hőkamerát
- Motorháztető
- Okoskulcs eltávolítása
- Légkondicionáló elem
- Figyelem, alacsony hőmérséklet