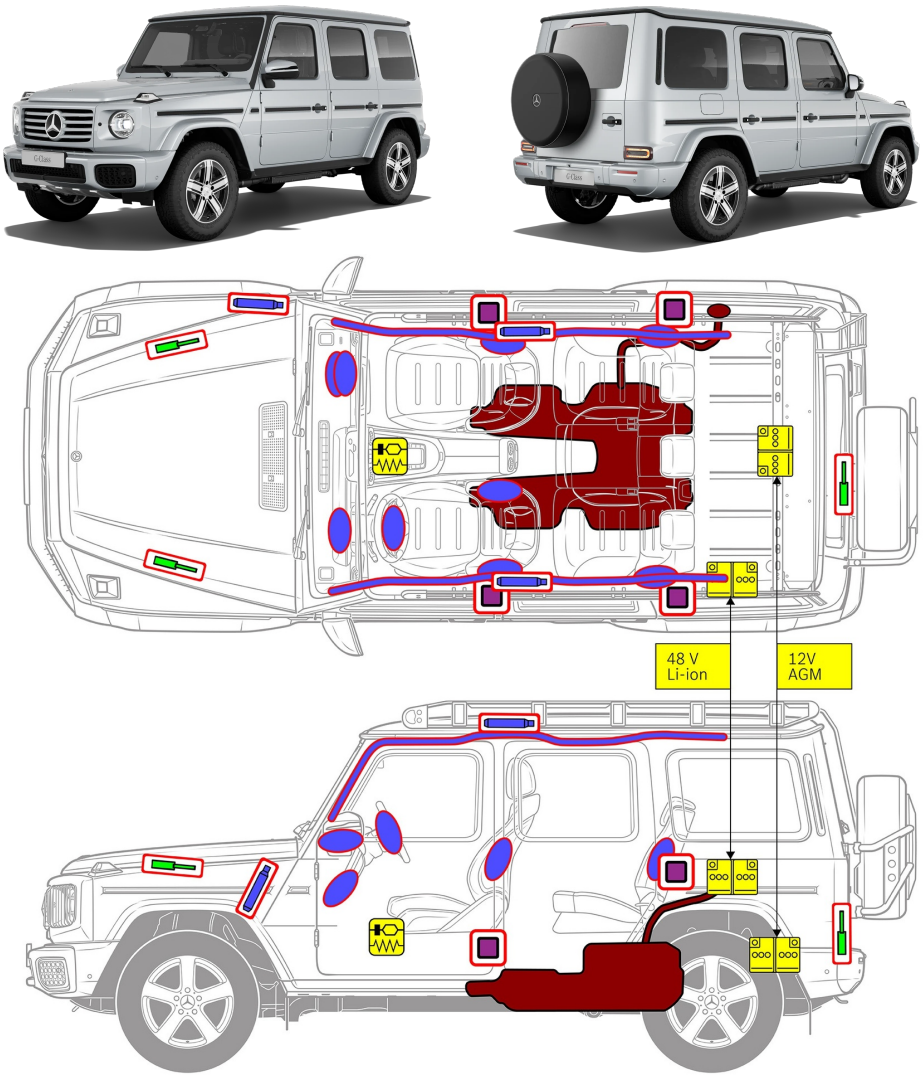

Légzsák

Gázgenerátor

Biztonságiöv-előfeszítő

SRS-vezérlőegység

Gáztöltésű lengéscsillapító/előfeszített rugó

Alacsonyfeszültségű akkumulátor

Benzin hajtóanyag-tartály

1. Azonosítás/felismerés



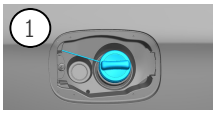

2 G 450 d

3 G 500 | 4 G 550

2. Jármű rögzítése / emeles

Parkolófék



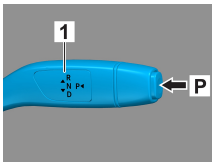

Nyomja meg a P kapcsolót (1) a váltókaron. A parkolófék automatikusan bekapcsol.

Rögzítőfék



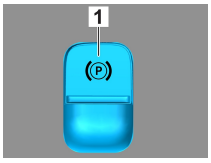

Elektromos rögzítőfék (1)

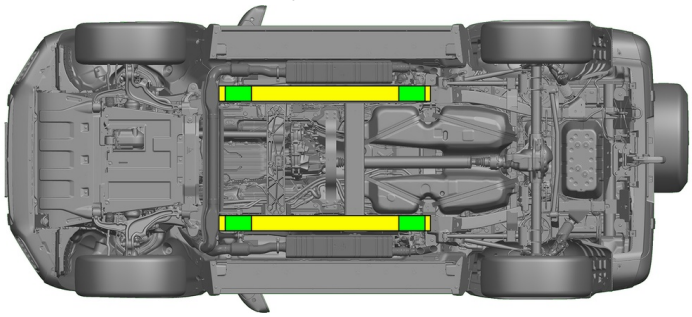

Megfelelő emelési pontok

Megfelelő stabilizálási pontok az oldalán

A mentés (pl. hidraulikus berendezéssel történő alátámasztással) során el kell kerülni a küszöbök és az alváz további deformálódását.

3. Közvetlenveszélyek elhárítása,biztonsági intézkedések

Gyújtás kikapcsolása:

1. Nyomja meg a START-STOP gombot az üzemfék működtetése nélkül.
2. Tartsa az elektronikus gépjármű kulcsait legalább 5 m távolságban.

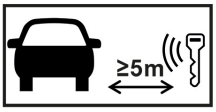



A motorhangok hiánya nem jelenti azt, hogy a jármű kikapcsolt állapotban van.

Az újraindítás a jármű üzemen kívül helyezéséig lehetséges.

A 48 voltos akkumulátor lekötése

1. Szerelje ki a csomagtér padlólemezét (csavarja le a 4 rögzítőszemet), majd szerelje ki a különböző burkolatokat (C-, D-oszlop, perem stb.) és az oldalfalburkolatot, hogy hozzáférjen a 48 voltos akkumulátorhoz.
2. Válassza le a 48 voltos akkumulátor negatív kábelét a csavarkötésnél, és biztosítsa a véletlen érintkezés ellen.

A 12 voltos akkumulátor lekötése

1. Szerelje ki a csomagtér padlólemezét (csavarja le a 4 rögzítőszemet), hogy hozzáférjen a 12 voltos akkumulátorhoz.
2. Válassza le a 12 voltos akkumulátor negatív kábelét a csavarkötésnél, és biztosítsa a véletlen érintkezés ellen.

A passzív biztonsági rendszerek (légzsákok és övfeszítők) deaktiválva vannak.

4. Hozzaférés a bent rekedtekhez

Az utasok kiszabadításakor a karosszéria nagy szilárdságú acélokból álló területeit és a visszatartó rendszerek komponenseit (különösen a pirotechnikai elemeket) az 1. oldalon található információknak megfelelően kell figyelembe venni.

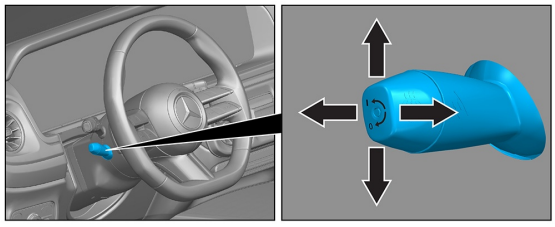

Kormánybeállítás

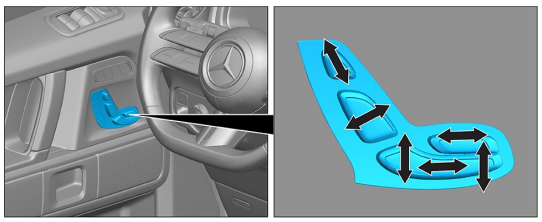

Ülésbeállítás (elektromos)

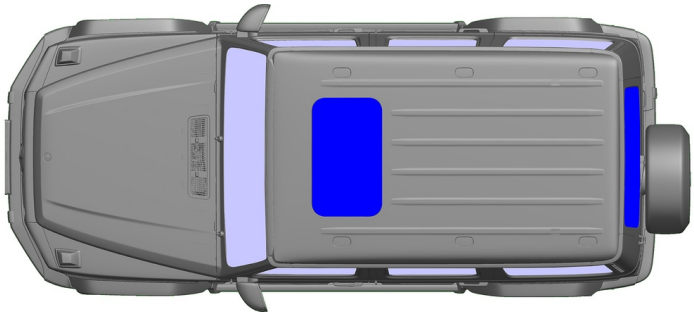

VSG: kompozit biztonsági üveg

ESG: edzett biztonsági üveg

5. Gázok,folyadékok eltávolítása

		12 V/ 48 V
		100 L
		100 L
		680 ± 10 g

6. Tűz esetén



A járműtűz eloltásához nagy mennyiségű vizet (H_2O) használjon.

7. Elmerülés esetén

Nem áll fenn a karosszériát érő feszültség veszélye. A jármű mentése után is használható:

1. Engedje le a vizet a belső térből.
2. Kezdeményezze a 12/48 V-os fedélzeti hálózat kikapcsolását (lásd a 3. fejezetet).

8. Elszállítás



9. Fontos információk

További információkat az Útmutató szgk-k vontatásához a vontatószolgálat számára kiadványban találhat.

Hivatkozás: További információkért kérjük, olvassa el a mentési útmutatót.

10. Felhasznált piktogramok magyarázata


1. kategóriába tartozó folyékony üzemanyag üzemű jármű


2. kategóriába tartozó folyékony üzemanyag üzemű jármű


Általános figyelmeztető jel


Tűzveszélyes


Az emberi egészségre veszélyes


Maró hatású


Akut toxicitás


Robbanásveszélyes


Használjon vizet a tűzoltáshoz



Használjon száraz habot a tűzoltáshoz



Használjon nedves habot a tűzoltáshoz


Csomagtartó


Okoskulcs eltávolítása


Légkondicionáló elem


Figyelem, alacsony hőmérséklet