

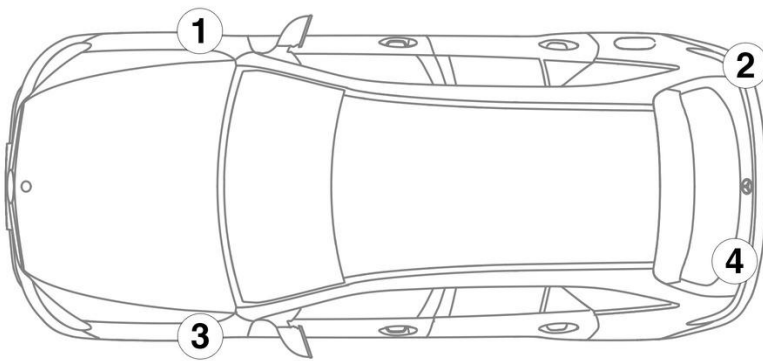


- |   |  |   |                          |   |   |  |                                    |   |                                 |
|---|--|---|--------------------------|---|---|--|------------------------------------|---|---------------------------------|
|  | Zračni jastuk                                    |  | Plinski generator        |  | Zatezač sigurnosnog pojasa                        |   | SRS upravljački uređaj             |  | Sustav aktivne zaštite pješaka  |
|  | Plinsko-hidraulični podupirač / zategnuta opruga |  | Niskonaponski akumulator |  | Benzin spremnik za gorivo                         |  | Visokonaponski akumulatorski paket |  | Visokonaponski električni kabel |
|   | Visokonaponska komponenta                        |  | Prekid kabela            |  | Niskonaponski uređaj koji isključuje visoki napon |  |                                    |   |                                 |

Napomena: Dodatne informacije potražite u našem [Vodiču za spašavanje](#).



## 1. Identifikacija

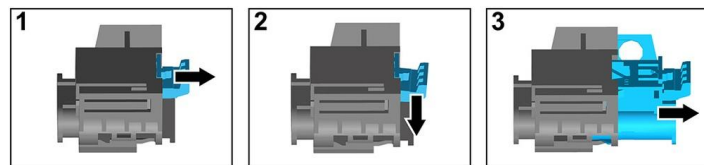
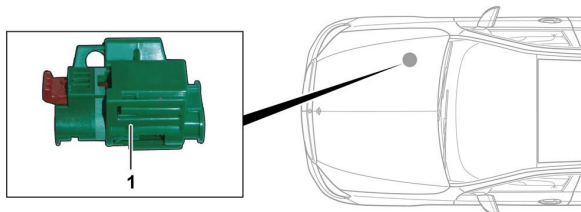


## 3. Sigurnosni propisi / izključivanje opasnosti

### Deaktivacija visokonaponskog sustava

U svim drugim slučajevima deaktivirajte visokonaponski sustav kako slijedi:

#### Mogućnost 1: Naprava za isključivanje visokog napona



Naprava za isključivanje visokog napona nalazi se u prostoru motora na suvozačevoj strani.

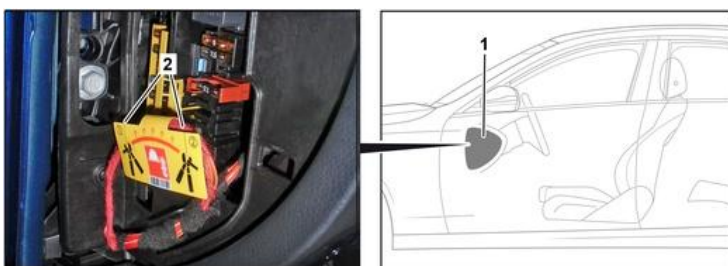


- (1) Povucite deblokadu
- (2) Pritisnite deblokadu prema dolje
- (3) Izvucite sklopku



#### Mogućnost 2: Alternativna naprava za isključivanje visokog napona

Alternativna naprava za isključivanje visokog napona nalazi se ispod pokrova kutije s osiguračima na kokpitu na vozačevoj strani. Označena je natpisom.



Uklonite pokrov (1). Prerežite vod na označenom mjestu (2).



#### Odvajanje akumulatora od 12 V

1. Uklonite pokrov akumulatora od 12 V u prostoru motora.
2. Otpustite minus kabel akumulatora od 12 V na vijčanom spoju i osigurajte ga od neželjenog kontakta.

