












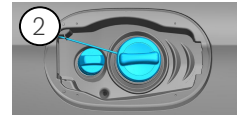
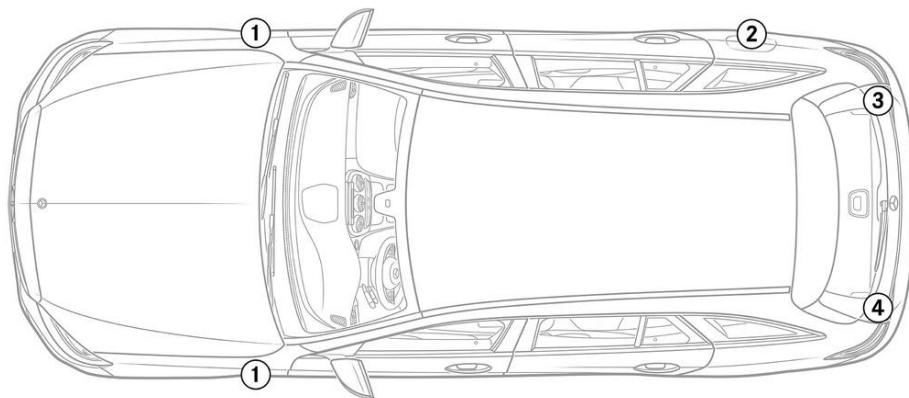


- |  |  |  |   |   |
|--|--|--|---|---|
|  Zračni jastuk                                    |  Plinski generator        |  Zatezač sigurnosnog pojasa                         |  SRS upravljački uređaj             |  Sustav aktivne zaštite pješaka  |
|  Plinsko-hidraulični podupirač / zategnuta opruga |  Niskonaponski akumulator |  Dizel spremnik za gorivo                           |  Visokonaponski akumulatorski paket |  Visokonaponski električni kabel |
|  Visokonaponska komponenta                         |  Prekid kabela            |  Niskonaponski uređaj koji isključuje visoki napon |   |   |

Napomena: Dodatne informacije potražite u našem [Vodiču za spašavanje](#).



## 1. Identifikacija

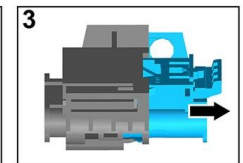
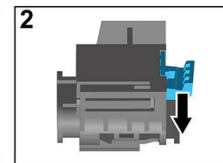
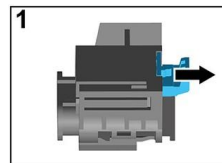
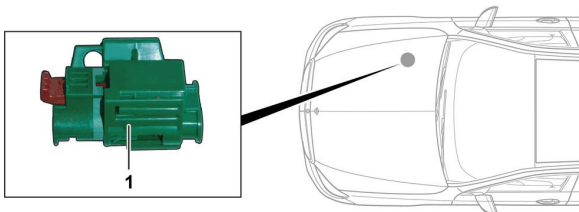


## 3. Sigurnosni propisi / izključivanje opasnosti

### Deaktivacija visokonaponskog sustava

U svim drugim slučajevima deaktivirajte visokonaponski sustav kako slijedi:

#### Mogućnost 1: Naprava za isključivanje visokog napona



Naprava za isključivanje visokog napona nalazi se u prostoru motora na suvozačevoj strani.

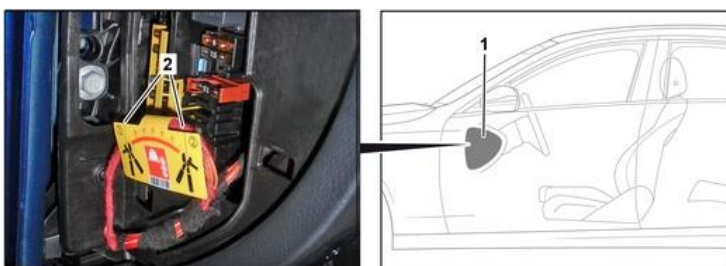


- (1) Povucite deblokadu
- (2) Pritisnite deblokadu prema dolje
- (3) Izvucite sklopku



#### Mogućnost 2: Alternativna naprava za isključivanje visokog napona

Alternativna naprava za isključivanje visokog napona nalazi se ispod pokrova kutije s osiguračima na kokpitu na vozačevoj strani. Označena je natpisom.



Uklonite pokrov (1). Prerežite vod na označenom mjestu (2).



#### Odvajanje akumulatora od 12 V

1. Uklonite pokrov akumulatora od 12 V
2. Otpustite minus kabel akumulatora od 12 V na vijčanom spoju i osigurajte ga od neželjenog kontakta.