

Matalajänniteakku



Bensiini  
polttoainesäiliö



Korkeajänniteakku



Korkeajännitejohdot/  
komponentit



Vaihtoehtoinen  
korkeajännitteen  
poiskytkentälaitte

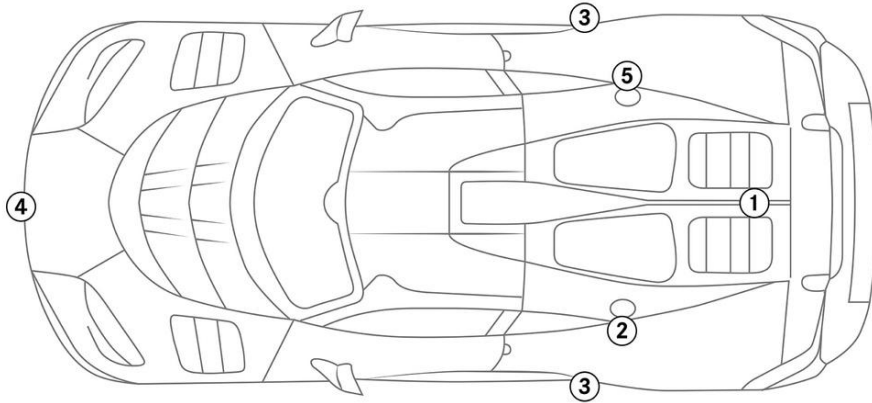


Korkeajännitteen  
katkaisukohta  
(pienjännite-  
elementti)

Ohje: Katso lisätietoja [pelastusohjeestamme](#).



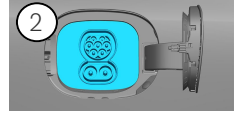
### 1. Ajoneuvon tunnistaminen/ identifiointi



①



②




③



④



⑤



### 3. Ajoneuvon vaarattomaksi tekeminen

#### Korkeajännitejärjestelmän deaktivointi



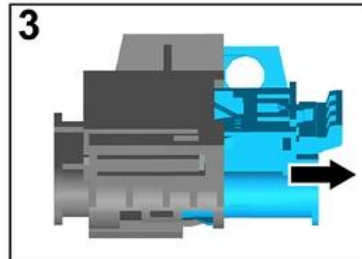
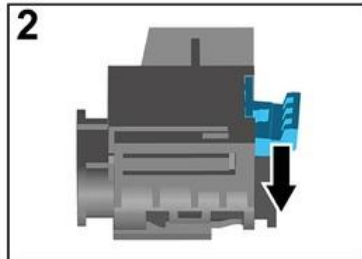
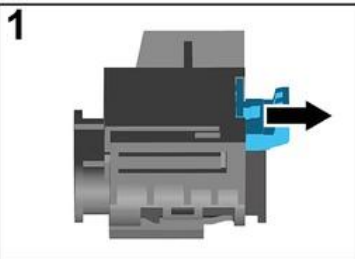
Korkeajännitejärjestelmä kytketään automaattisesti pois päältä sellaisten onnettomuuksien tapauksessa, joissa turvatyyny ja turvavyönkieristimet laukeavat.



A 000 817 90 06

Kaikissa muissa tapauksissa korkeajännitejärjestelmä on deaktivoitava seuraavasti:

Vaihtoehtoinen korkeajännitteen  
poiskytkentälaitte



- (1) Vedä lukituksenavauksesta
- (2) Paina lukituksenavaus alas
- (3) Vedä kytkin ulos