

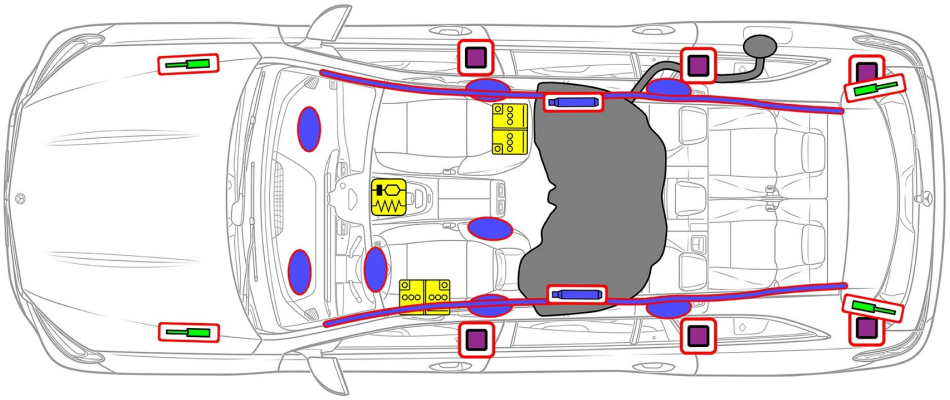

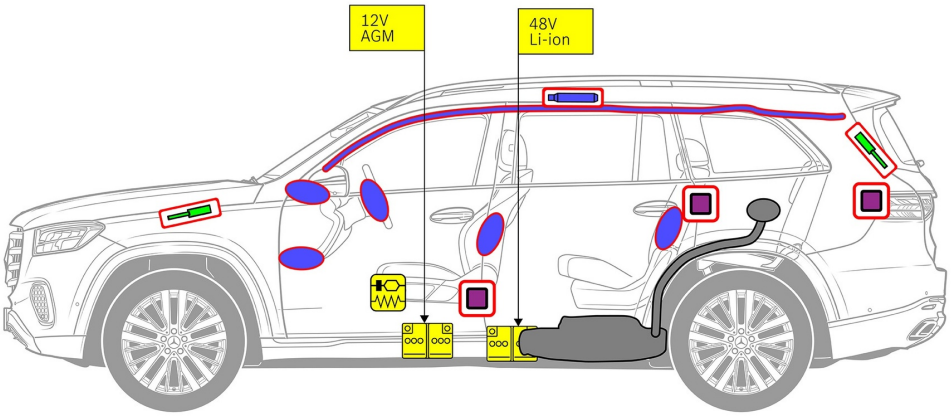

Turvapadi

Gaasigeneraator

Turvavöö eelpinguti

Täiendavate turvasüsteemide juhtseade

Gaasiamort / eelpingestatud veeru

Madalpingeaku

Diisel kütusepaak

1. Identifitseerimine / tunnustamine



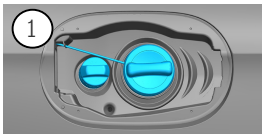

2

4MATIC

3

GLS 350d

2. Immobiliseerimine / stabiliseerimine / tõstmine

Parkimispidur



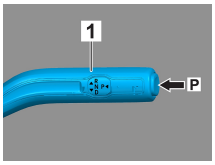

Vajutage lülitit P valitshooval (1). Parkimispidur aktiveerub automaatselt.

Seisupidur



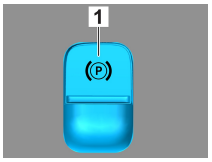

Elektriline seisupidur (1)

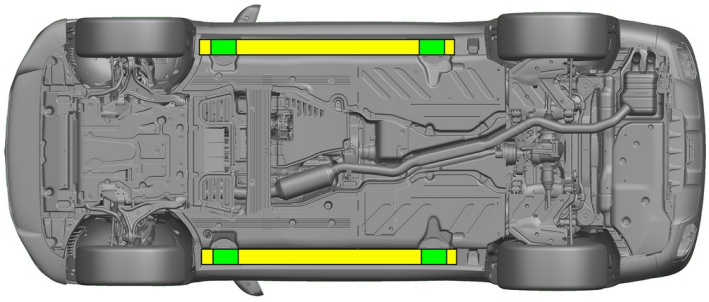

Sobiv tõstepunkt

Sobivad stabiliseerimispunktid küljel

Vältida tuleb lävede ja aluspõranda täiendavat deformeerumist päästetööde käigus (nt hüdraulikaseadmetega toetamisel).

3. Otseste ohtude kõrvaldamine / ohutusreeglid

Süüte väljalülitamine.

1. Vajutage START-STOP-nuppu ilma sõidupidurit rakendamata.
2. Hoidke elektroonilist sõidukivõtit vähemalt 5 m kaugusel.

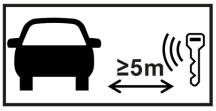



Mootorimüra puudumine ei tähenda, et sõiduk on välja lülitatud.

Taaskäivitamine on võimalik kuni sõiduki kasutusest kõrvaldamiseni.

12/48 V aku lahutamine

1. Eemaldage 12/48-voldise aku kate
2. Keerake 12/48-voldise aku miinuskaabel kruviühenduse juurest lahti ja kindlustage juhusliku kontakti vastu.

Passiivsed turvasüsteemid (turvapadjad ja turvavöö eelpingutid) inaktiveeritakse.

4. Juurdepääs sõitjatele

Reisijate vabastamisel tuleb jälgida turvasüsteemi komponentide (eelkõige pürotehniliste elementide) andmeid leheküljel 1.

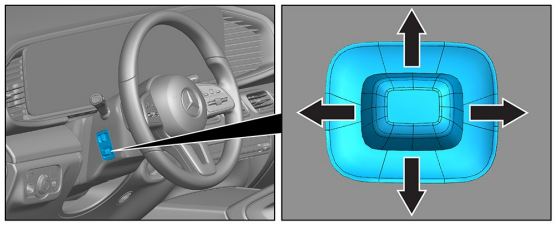

Rooli reguleerimine

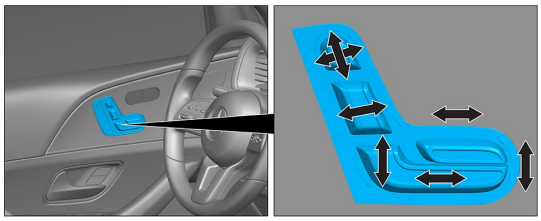

Istmeasendi reguleerimine (elektriline)

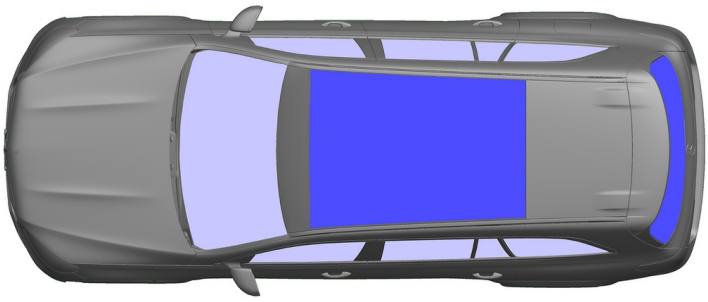

VSG: komposiitturvaklaas

ESG: ühekordne turvaklaas

5. Salvestatud energia / vedelikud / gaasid / tahked ained

		12 V/ 48 V
		90 L
		660 ± 10 g

6. Tulekahju korral



Kasutage sõiduki tulekahju kustutamiseks suurtes kogustes vett (H_2O).

7. Vee alla vajumise korral

Pinge oht kerele puudub. Pärast sõiduki päästmist

1. Laske veel salongist välja voolata.
2. Käivitage 12/48 V pardavõrgu inaktiveerimine (vt peatükki 3).

8. Pukseerimine / transportimine / hoiustamine

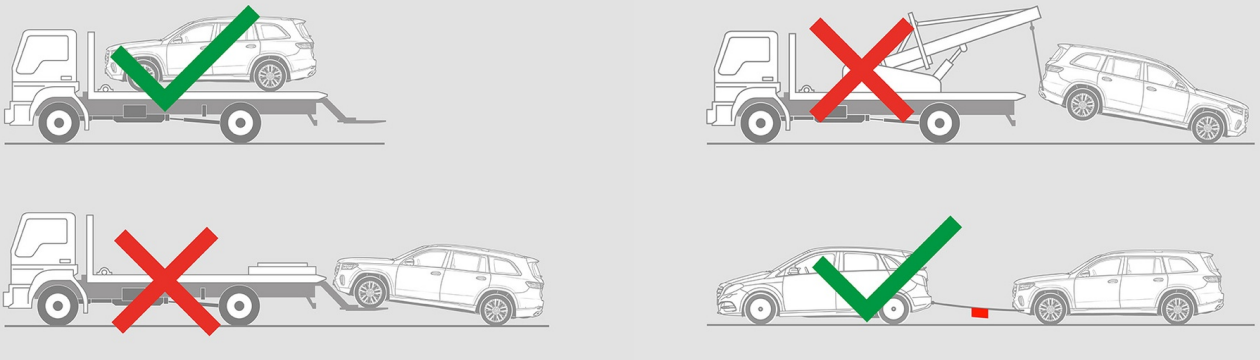

9. Tähtis lisateave

Lisateavet leiate jaotisest Sõiduautode pukseerimisteenuste juhtnöörid.

Märkus: Lisateabe saamiseks vaadake meie päästetööde andmelehte.

10. Kasutatud piktogrammide selgitused


1. grupi vedelkütusega sõiduk


Üldine hoiatussilt


Tuleohtlik


Kahjulikud inimese tervisele


Söövitavad


Äge mürgisus


Plahvatusohtlik


Kasuta tule kustutamiseks vett


Kasuta tule kustutamiseks kuiva vahtu


Kasuta tule kustutamiseks märga vahtu


Eemalda nutivõti


Kliimaseadme komponent


Hoiatus: madal temperatuur