

Μπαταρία χαμηλής τάσης



Βενζίνη ρεζερβουάρ καυσίμου



Μπαταρία υψηλής τάσης



Καλώδιο/εξαρτήματα υψηλής τάσης



Διακοπή καλωδίου

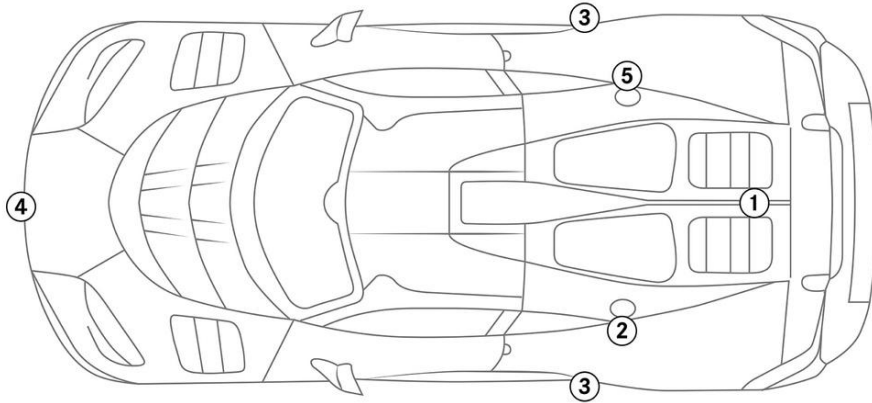


Συσκευή χαμηλής τάσης αποσύνδεσης υψηλής τάσης

Υπόδειξη: Λεπτομερείς πληροφορίες δίνονται στον [οδηγό διάσωσης](#).



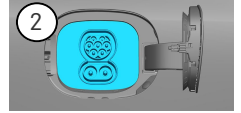
### 1. Ταυτοποίηση / Αναγνώριση



1



2




3



4



5



### 3. Εξουδετέρωση άμεσων κινδύνων / κανονισμός ασφαλείας

#### Απενεργοποίηση του συστήματος υψηλής τάσης

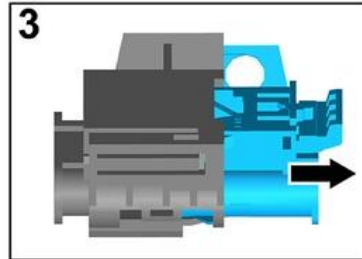
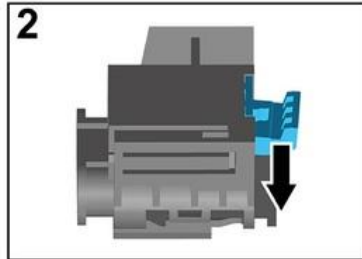
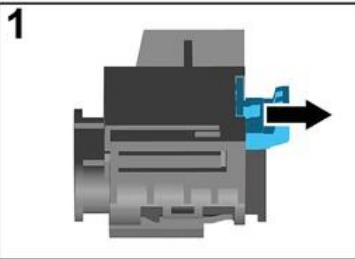


Σε περίπτωση ατυχημάτων όπου έχουν ενεργοποιηθεί οι αερόσακοι και οι τεντωτήρες για ζώνες ασφαλείας, το σύστημα υψηλής τάσης απενεργοποιείται αυτόματα.



Σε όλες τις άλλες περιπτώσεις, το σύστημα υψηλής τάσης πρέπει να απενεργοποιηθεί ως εξής:

#### Εναλλακτική διάταξη αποσύνδεσης υψηλής τάσης



- (1) Τραβήξτε την απασφάλιση
- (2) Πατήστε την απασφάλιση προς τα κάτω
- (3) Τραβήξτε τον διακόπτη προς τα έξω