

① od r. 2001



Airbag



Plynový generátor



Předepínač bezpečnostních pásů



Řídicí jednotka SRS



Plynová vzpěra / předepnutá pružina



Nízkonapěťový akumulátor

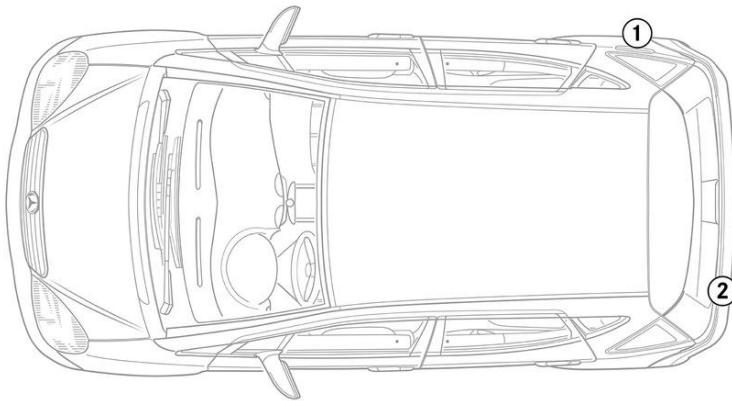


Benzín palivová nádrž

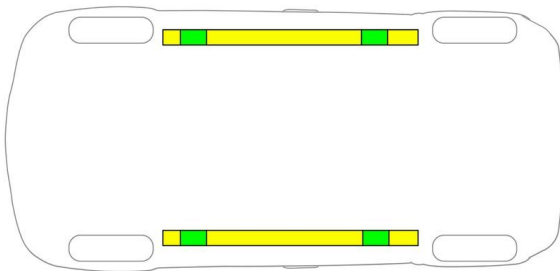
Oznámení: Další informace jsou uvedeny v naší [příručce pro záchranáře](#).





1. Identifikace / rozpoznávání



2. Znehybnění / stabilizace / zvedání



-  Vhodné zvedací body
-  Vhodné stabilizační body na straně

3. Zabránění přímému nebezpečí / bezpečnostní předpisy



Odsvorkujte baterii 12 V

1. Odstraňte kryt baterie 12 V.
2. Uvolněte šroubový spoj záporného kabelu baterie 12 V a zabezpečte proti nežádoucímu kontaktu.

5. Uskladněná energie / Kapaliny / plyny / pevné látky



6. V případě požáru



K hašení hořícího vozidla použijte velké množství vody (H₂O).

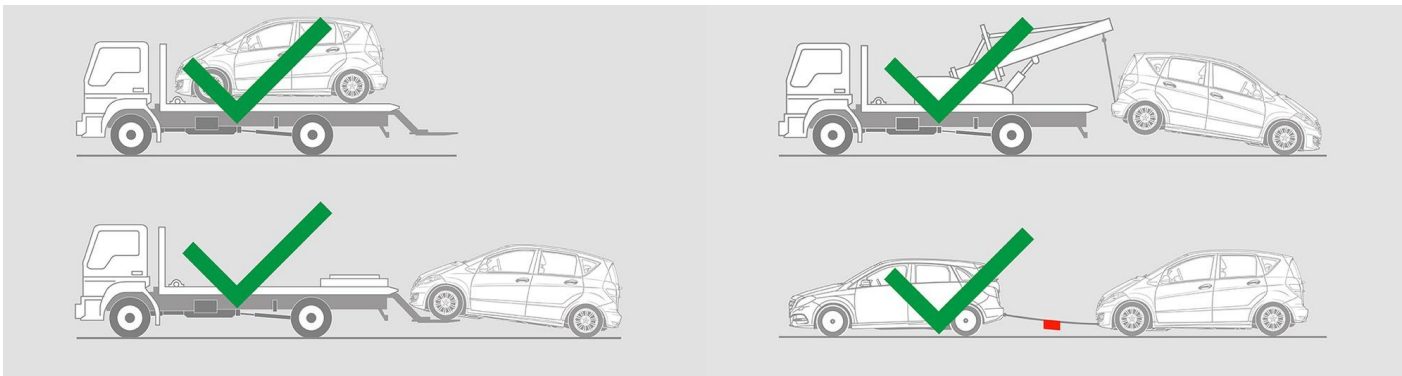
7. V případě ponoření

Nehrozí žádné nebezpečí, že by karoserie byla pod napětím. Po vyproštění vozidla:

1. Nechejte odtéci vodu z vnitřního prostoru.
2. Zahajte deaktivování palubní sítě 12 V / 48 V (viz kapitola 3).



8. Odtahení / doprava / uskladnění



9. Důležité dodatečné informace

Další informace najdete v [Návodu pro odtahové služby osobních vozidel](#).

10. Vysvětlení použitých piktogramů



Vůz na palivo skupiny kapalin 1



Vůz na palivo skupiny kapalin 2



Všeobecná výstražná značka



Hořlavý



Nebezpečný lidskému zdraví



Korozivní/žíravé



Akutní toxicita



Požár hasete vodou



Požár hasete suchou pěnou



Požár hasete mokrou pěnou