

Lavvoltage-batteri



Bensin drivstofftank



Høyvoltage-batteri



Høyvoltage-kabel / -komponenter



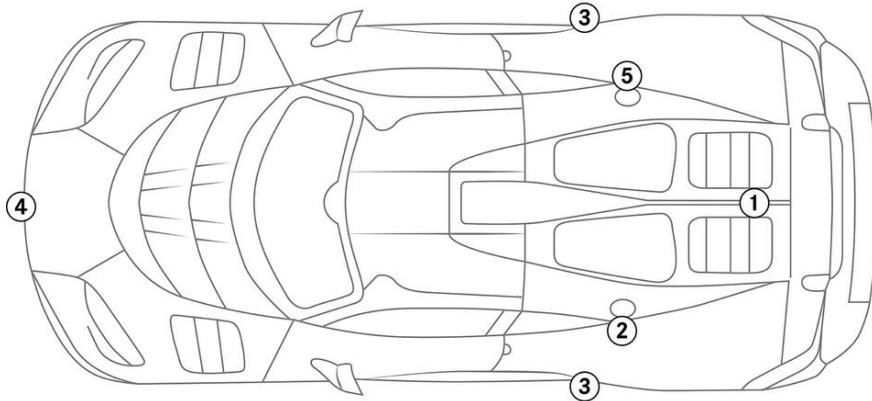
Alternativ innretning for utkobling av høyspenning



Høyspenningsskillepunkt (lavspenningselement)

Merknad: Mer informasjon finner du i vår [bergingsveiledning](#).

1. Identifisering / Gjennkjenning



1



2



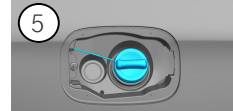
3



4



5



3. Deaktivere direkte farer / sikkerhets regler

Deaktivere høyspenningssystemet

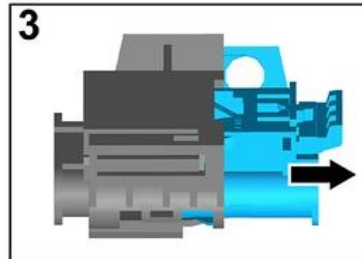
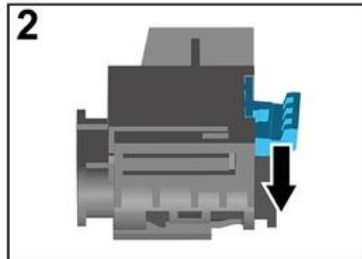
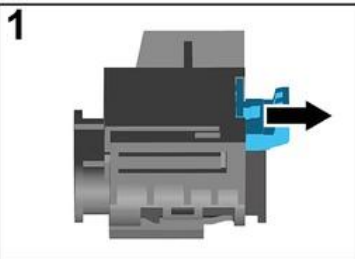


Ved ulykker der airbagger og beltestrammere har utløst slås høyspenningssystemet av automatisk.



I alle andre tilfeller skal høyspenningssystemet deaktiveres som følger:

Alternativ innretning for utkobling av høyspenning



- (1) Trekk i opplåsingsspaken
- (2) Trykk opplåsingsspaken nedover
- (3) Trekk ut bryteren