

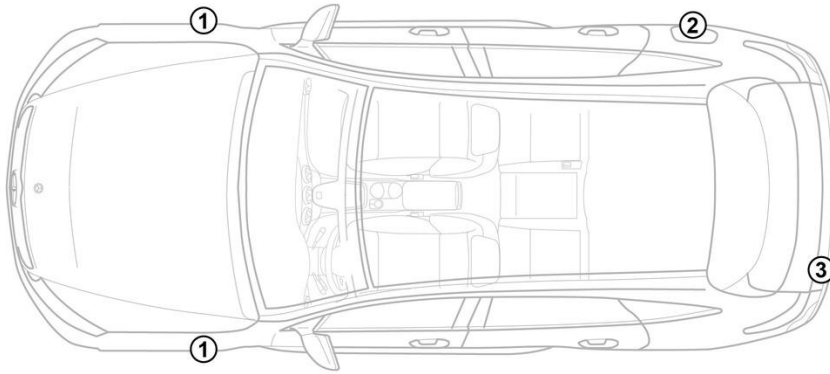
- ① Huvudbatteri 12 V, Vänsterstyrd      ② Huvudbatteri 12 V, Högerstyrd      ③ Högvoltsbatteri      ④ Drivmodul framför
- ⑤ Drivmodul bakom      ⑥ Laddare ombord      ⑦ HV-laddningsuttag      ⑧ HV-laddningsuttag (bara i Kina och Japan)

Krockudde	Gasgenerator	Bältessträckare	Gastrycksdämpare	Styrenhet för säkerhetssystem
Batteri 12 V	Högvoltsbatteri	Högvoltskomponenter	Högvoltsbrytare	Alternativ högvoltsbrytare

Observera: Mer information finns i vår [räddningssguide](#).



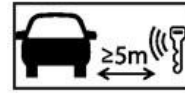
### 1. Identifiering



### 3. Oskadliggöra akuta risker/ säkerhetsföreskrifter

#### Slå av tändningen:

1. Tryck på START-STOP-knappen utan att manövrera färdbronsen.
2. Förvara den elektroniska fordonsnyckeln på minst 5 m avstånd.



Frånvaron av motorljud är inget säkert tecken på att fordonet är avstängt.



Ny start kan ske tills fordonet har stängts av helt.

#### Inaktivering av högspänningssystem

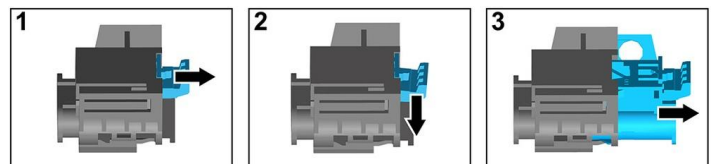
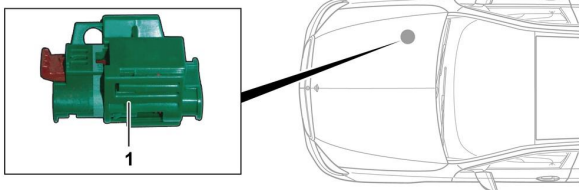


Högspänningssystemet stängs automatiskt av vid olyckor där airbags och bältesförsträckare har löst ut.



I alla andra situationer ska högspänningssystemet inaktiveras så här:

#### Alternativ 1: Högspänningsfrånskiljare



Högspänningsfrånskiljaren sitter i motorrummet på passagerarsidan.

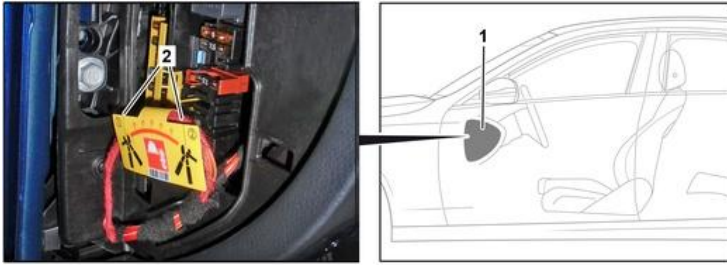


- (1) Dra i spärren för upplåsning
- (2) Tryck spärren för upplåsning neråt
- (3) Dra ut strömbrytaren

## Alternativ 2: Alternativ högspänningsfrånskiljare



Den alternativa högspänningsfrånskiljaren sitter under övertäckningen till säkringsdosan vid cockpiten på förarsidan.  
Den är märkt med en skylt.



Ta bort övertäckningen (1). Kapa ledningen på det markerade stället (2).



Vänta i ca 20 sekunder så att eventuell restspänning i högspänningsnätet hinner jämnas ut.



Airbags, bältesförsträckare och andra passiva säkerhetssystem försörjs fortsatt med spänning från elsystemet med 12 volt.



### Koppla loss 12-voltsbatteriet



1. Ta bort övertäckningen från 12-voltsbatteriet i motorrummet.
2. Lossa minuskabeln från skruvförbandet på 12-voltsbatteriet och säkra den mot oavsiktlig kontakt.



De passiva säkerhetssystemen (airbags och bältesförsträckare) inaktiveras.