









- | | | | | | | | | | |
|---|--------------------------|---|-----------------------|---|--------------------------------|---|---------------------|---|-------------------------------------|
|  | Airbag |  | Plynový generátor |  | Předepínač bezpečnostních pásů |  | Řídicí jednotka SRS |  | Plynová vzpěra / předepnutá pružina |
|  | Nízkonapěťový akumulátor |  | Benzín palivová nádrž |  | Plynová nádrž CNG | | | | |

Oznámení: Další informace jsou uvedeny v naší [příručce pro záchranáře](#).



1. Identifikace / rozpoznávání



B 200

