










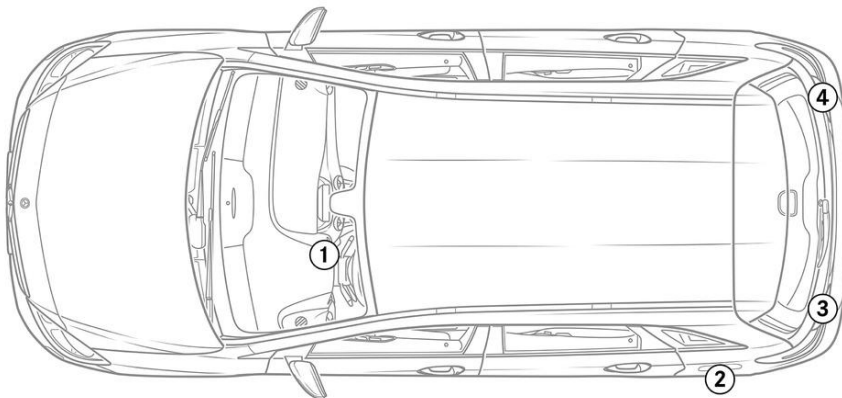


- 
Подушка безопасности
- 
Газогенератор
- 
Преднатяжитель ремня безопасности
- 
Блок управления SRS
- 
Газонаполненный амортизатор / сжатая пружина
- 
Низковольтная аккумуляторная батарея
- 
Высоковольтная аккумуляторная батарея
- 
Высоковольтный кабель
- 
Высоковольтный компонент
- 
Альтернативное устройство отключения высокого напряжения
- 
Точка размыкания высоковольтной сети (элемент низкого напряжения)

Указание: Дополнительную информацию см. в нашем [руководстве для аварийно-спасательных служб](#).



1. Идентификация / опознавание



3. Нейтрализация прямых угроз / техника безопасности

Деактивация высоковольтной системы

Во всех остальных случаях деактивируйте высоковольтную систему следующим образом.



Опция 1: Устройство отключения высокого напряжения




Устройство отключения высоковольтной бортовой сети находится за боковой облицовкой передней панели слева по направлению движения.

Удалить боковую облицовку (1) передней панели / извлечь штекер (2)

Опция 2: Альтернативное устройство отключения высокого напряжения



Резервное устройство отключения высоковольтной бортовой сети находится под облицовкой пространства для ног со стороны переднего пассажира. Оно помечено информационной табличкой.



Откинуть облицовку пространства для ног (1) назад / перерезать провод в отмеченном месте (2)



Чтобы убедиться в отсутствии остаточного напряжения в высоковольтной сети, подождите около 20 секунд после выключения.



На пассивные системы безопасности, такие как подушки безопасности и натяжители ремня безопасности, продолжает подаваться напряжение бортовой сети на 12 В.



Отсоединение аккумуляторной батареи на 12 В



1. Снимите крышку аккумуляторной батареи на 12 В в моторном отсеке.
2. Отвинтите кабель отрицательного полюсного вывода аккумуляторной батареи на 12 В на резьбовом соединении и обеспечьте защиту от непреднамеренного прикосновения к нему.