










- |                                                                                     |                                  |                                                                                     |                   |                                                                                     |                    |                                                                                     |                           |                                                                                       |                                         |
|-------------------------------------------------------------------------------------|----------------------------------|-------------------------------------------------------------------------------------|-------------------|-------------------------------------------------------------------------------------|--------------------|-------------------------------------------------------------------------------------|---------------------------|---------------------------------------------------------------------------------------|-----------------------------------------|
|  | Turvatyyny                       |  | Kaasugeneraattori |  | Turvavyön kiristin |  | SRS-ohjainlaite           |  | Aktiivinen jalankulkijasuojajärjestelmä |
|  | Kaasujousi / esijännitetty jousi |  | Huomioalue        |  | Matalajänniteakku  |  | Bensiini polttoainesäiliö |                                                                                       |                                         |

Ohje: Katso lisätietoja [pelastusohjeestamme](#).




## 1. Ajoneuvon tunnistaminen/ identifiointi




## 2. Ajoneuvon sammuttaminen / stabilointi

### Seisontajarru



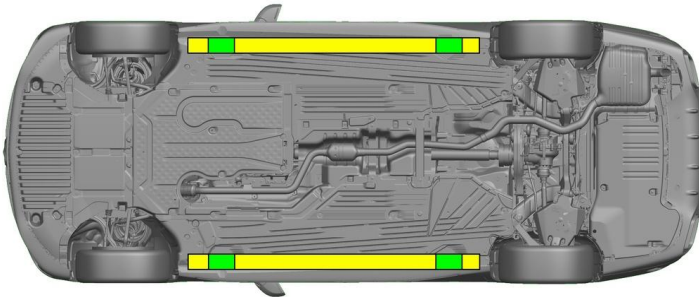
### Seisontajarru



Paina kytkintä P vaihtevalitsimessa (1).

Seisontajarru aktivoituu automaattisesti.

Sähköinen seisontajarru (1)



Soveltuvat nostopisteet



Soveltuvat vakautuspisteet sivulla

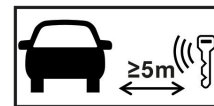


Kynnyksen ja pohjan lisääntyminen pelastuksen aikana (esim. tuenta hydraulikkavarusteilla) on vältettävä.

## 3. Ajoneuvon vaarattomaksi tekeminen

### Kytke sytytysvirta pois päältä:

1. Paina START-STOP-painiketta painamatta käyttöjarrua.
2. Säilytä ajoneuvon sähköinen avain vähintään 5 metrin etäisyydellä.



### 12 V:n / 48 V:n akun kytkeminen irti

1. Poista 12 V:n / 48 V:n akun suojus moottoritilasta.
2. Irrota 12 V:n / 48 V:n akun miinusjohto ruuviliitännästä ja varmista tahattoman kosketuksen estämiseksi.



### 12/48 V:n akun kytkeminen irti

1. Poista 12/48 V:n akun suojus tavaratilasta.
2. Irrota 12/48 V:n akun miinusjohto ruuviliitännästä ja varmista tahattoman kosketuksen estämiseksi.

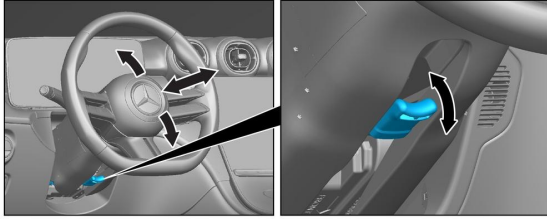


Passiiviset turvajärjestelmät (turvatyynyt ja turvavyönkiristimet) deaktivoituvat.




#### 4. Ajoneuvon sisällä olevien pelastaminen

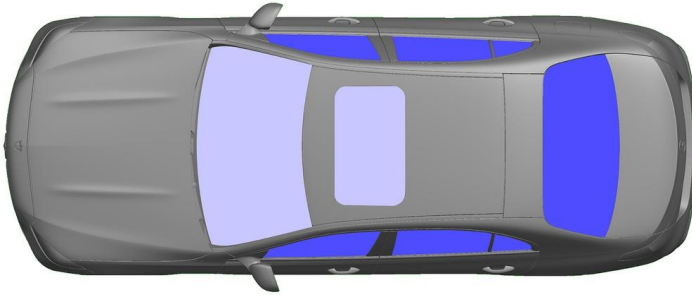
Vapautettaessa autossa matkustavia henkilöitä on huomioitava turvavarusteiden komponentit (erityisesti pyrotekniset elementit) sivulla 1 olevien tietojen mukaisesti.





Ohjauspyörän säätö



Istuimen säätö (sähköinen)



-  VSG: Laminoitu varmuuslasi
-  ESG: Karkaistu varmuuslasi

#### 5. Ajoneuvon käyttövoima, nesteet, kiinteät aineet



#### 6. Toimenpiteet tulipalon sattuessa



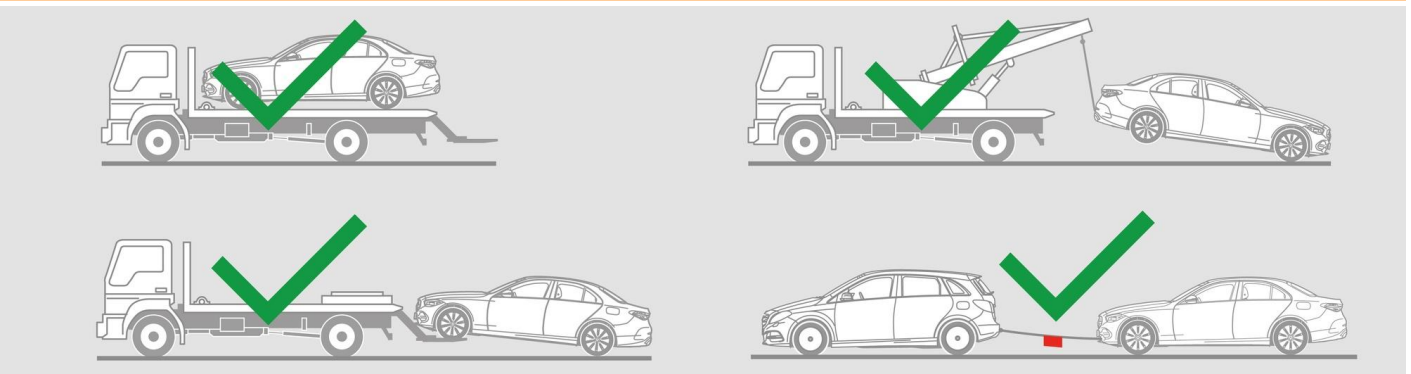
Käytä ajoneuvopalon sammuttamiseen suuria määriä vettä (H<sub>2</sub>O).

#### 7. Toimenpiteet auton joutuessa hukuksiin

Ei ole vaaraa, että korissa olisi jännite. Ajoneuvon pelastamisen jälkeen:

1. Anna veden virrata pois sisätilasta.
2. Deaktivoi ajoneuvon 12 V:n / 48 V:n sähköverkko (katso luku 3).

#### 8. Hinaaminen / Kuljetus / Varastointi



#### 9. Tärkeitä lisätietoja

Lisätietoja on kohdassa [Ohjeet henkilöautojen hinauspalveluille](#).



## 10. Merkkien selitykset



Luokan 2 nestemäisiä  
polttoaineita käyttävä  
auto



Vaara



Syttyvä



Terveydelle haitallinen



Syövyttävä



Välitön myrkyllisyys



Sammuta vedellä



Sammuta kuivalla  
vaahdolla



Sammuta kostealla  
vaahdolla



Konepelti



Matkatavaratila



Smart-avaimen  
poistaminen