









① kierownica po lewej stronie ② kierownica po prawej stronie

- | | | | | |
|--|--|--|---|---|
|  Poduszka powietrzna |  Generator gazu |  Napinacz pasa bezpieczeństwa |  Jednostka sterująca SRS |  Aktywny system ochrony pieszych |
|  Amortyzator ciśnienia gazu / Wstępnie naprężona sprężyna |  Akumulator niskiego napięcia |  Benzyna zbiornik paliwa | | |

Wskazówka: Więcej informacji znajduje się w naszych [wytucznych ratowniczych](#).



Wskazówka

Pojazdy tego typu można dodatkowo wyposażać w układ elektryczny pojazdu o napięciu 48 V.

48-woltowy układ elektryczny jest wyłączany, gdy co najmniej jedna poduszka powietrzna zostanie uruchomiona w razie wypadku.

Więcej informacji można znaleźć w instrukcjach ratowniczych.



1. Identyfikacja / rozpoznanie

